

EVONDOS®

Automatisk läkemedelsdispensering

Reseläge för vårdtagare

Quick guide för kunder

Kundsupport

+46 070 249 01 54

support@evondos.se

Innehållsförteckning

Reseläge	1
Användning av reseläge för vårdgivare	1
Individuell användning av reseläge	3

Reseläge

Notera



Innan du börjar, läs igenom instruktionerna för användning av läkemedelsautomaten för att få en full lista med larm, varningar och andra meddelanden.

Om du planerar att resa iväg i några dagar, så används reseläge. Reseläge ger dig möjligheten att ta ut en eller fler dospåsar från läkemedelsautomaten innan den angivna tiden för läkemedlet.

Har du behörighet att individuellt använda reseläge, så kan du ta med dospåsar för en eller flera dagar, enligt överrensommelse med vårdgivaren. Om du istället vill ta med en remsa med dospåsar, kontakta då din vårdgivare.

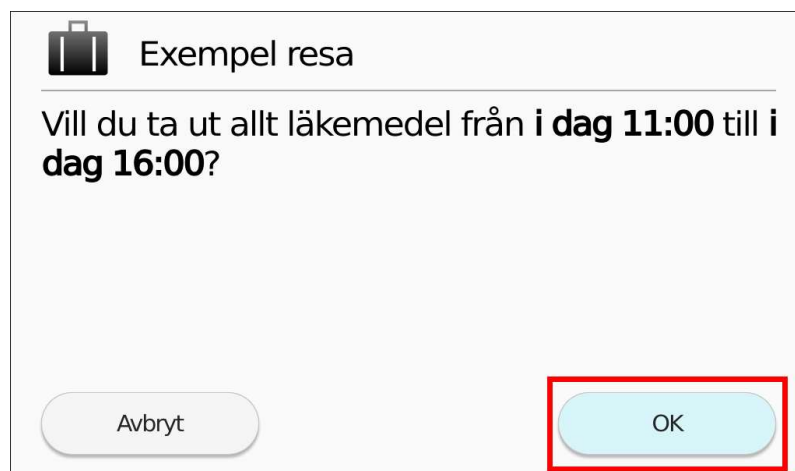
När du använder reseläge, har du möjlighet att få en påminnelse till din mobiltelefon som sms eller samtal för att påminna dig om när det är dags att ta ditt läkemedel. Fråga din vårdgivare om hjälp med att aktivera påminnelsen.

Användning av reseläge för vårdgivare

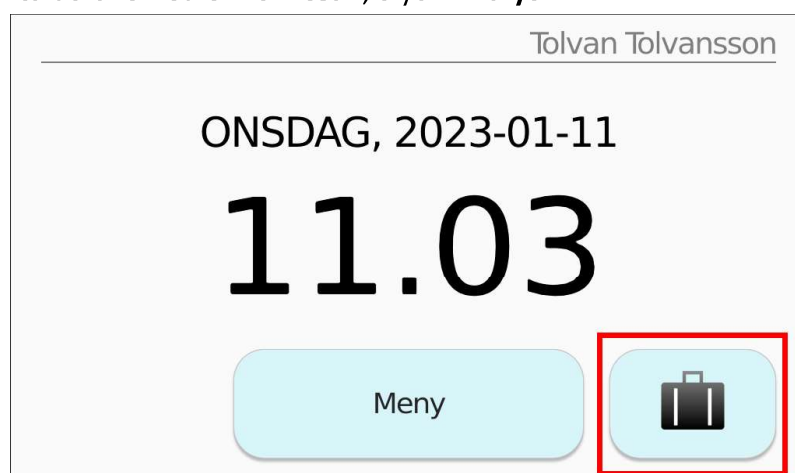


Vårdgivaren kan aktivera reseläge på distans. När reseläget aktiveras så kommer det upp en notis med ett meddelande på skärmen samt en signal på läkemedelsautomaten.

För att få ut dospåsarna för resan, tryck **Ja**



1. Bekräfta genom att trycka **OK**.
Om du inte vill ta ut läkemedlen för resan, tryck **Avbryt**.



Om du väljer **Nej** eller **Avbryt**, så kommer startsidan att visa en ikon som ser ut som en resväska, den kan du trycka på för att få ut dina dospåsar vid ett senare tillfälle innan resan.

Notera



Om du inte aktiverar reseläge så kommer läkemedelsautomaten ge ut dina läkemedel och påminna som vanligt.

Individuell användning av reseläge

Notera



Reservera tid så att läkemedelsautomaten hinner ge ut dospåsarna du ska ha med på resan.


Om du hellre vill ha en remsa med dospåsar, kontakta då din vårdgivare.

Om du har möjligheten att använda reseläget individuellt, gör då följande steg för att ta ut läkemedlen för din resa.

1. På automatens skärm, tryck då på ikonen som ser ut som en resväska.



2. Beroende på hur många dospåsar du ska ha med dig, gör något av följande:

 Reseläge

Tid för nästa läkemedel är på torsdag kl. **07:00.**

Vill du mata ut dosen nu?

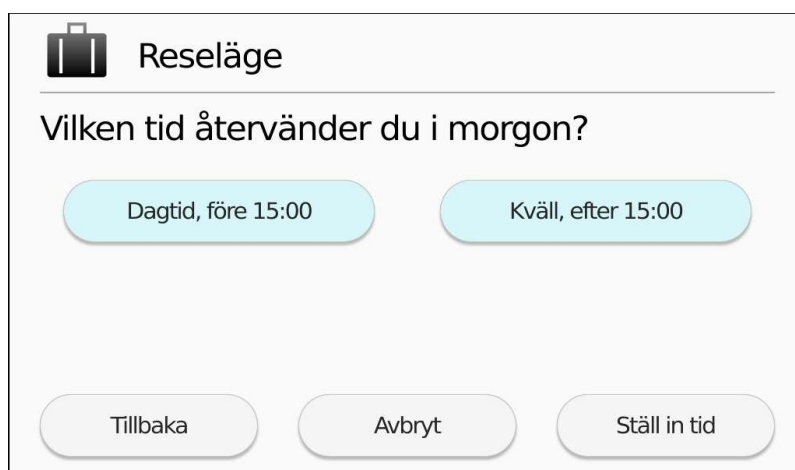
- Om du har behörighet att ta ut nästa dos, tryck på **Ja**.
- Om du har behörighet att ta ut fler dospåsar, välj dagen du kommer tillbaka.

 Reseläge

Vilken dag återvänder du?

Det angivna datumet för planerat hemkomstdatum är grå så innebär det att det inte finns tillräckligt med läkemedel i automaten för datumet du valt.

3. Beroende på vilken tid du kommer tillbaka, välj en av de följande:



Reseläge

Vilken tid återvänder du i morgon?

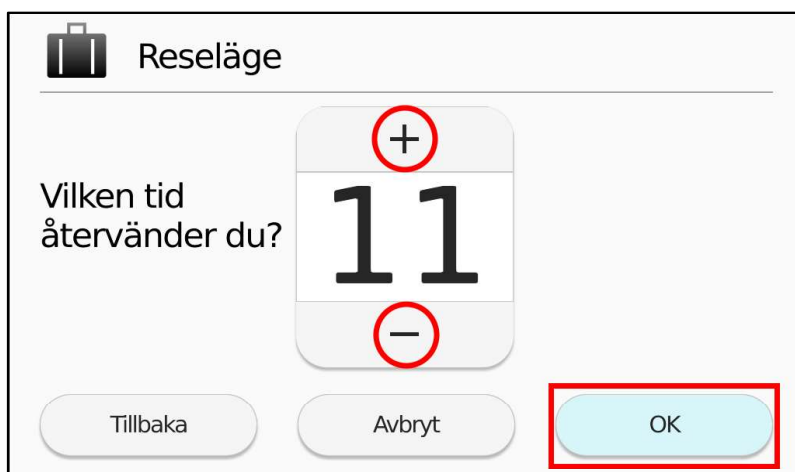
Dagtid, före 15:00 Kväll, efter 15:00

Tillbaka Avbryt Ställ in tid

- Välj **“Dagtid, före kl.15”** om du vill ta med alla dospåsar fram till 15.00 för angiven hemkomstsdag.
- Välj **“Kväll, efter 15”** om du vill ta med alla dospåsar för angiven hemkomstsdag.
- Om du vill ta ut dospåsar fram till en viss tidpunkt, välj **ställ in timme**.

Välj tiden för hemkomst.

Ändra timme genom att trycka på (+) och (-) knapparna



Reseläge

Vilken tid återvänder du?


11

Tillbaka Avbryt OK

Om det är planerat för läkemedel den timmen du valt så kommer dosen att ges ut under reseläge.

Bekräfta genom att trycka **OK**.

4. Dubbelkolla att du har tillräckligt med dospåsar för den angivna tiden för hemkomst.

 Reseläge

Du vill ta ut alla läkemedel fram till **i morgon eftermiddag**.

Notera: Det kan ta flera minuter att mata fram varje dospåse.

Tillbaka Avbryt Ta ut läkemedel

Om det inte blir korrekt eller om du ändrar dig, tryck **Avbryt**.

Om det är korrekt, tryck **“Ta ut läkemedel”** och då kommer automaten ge ut dina dospåsar en och en.



Notera



- Den här processen kan ta flera minuter.
- Se till att automaten är placerad så att dospåsarna inte hamnar på golvet.
- Den första dospåsen kan vara förklippt så var försiktig så att läkemedlet inte ramlar ur dospåsen.

Automaten meddelar när dospåsen blivit dispenserat.



När reseläget är aktivt så visas en resväska på automatens skärm.



Automaten återgår till normalläge vid den valda tidpunkten för hemkomst.