

Resultat för brukarundersökning 2024:  
Utförarverksamheter inom funktionshinderområdet

## Gruppbostad LSS Undersökningsområde: Söderköpings kommun

Kommunala och eventuella privata aktörer sammanslaget

Svarsfrekvens: 49% (18 svar)

# Innehåll

Söderköpings kommun - Gruppbostad LSS (18 svar, 49%)

Innehåll

Om undersökningen

Resultat

- Positiva per fråga
- Per fråga
- Jämfört med tidigare mätningar
- Tabeller
- Jämförelse mellan kvinnor och män

# Om undersökningen

Söderköpings kommun - Gruppbostad LSS (18 svar, 49%)

## Bakgrund

Sveriges Kommuner och Regioner (SKR) stöttar kommuner och privata aktörer i arbetet med brukarundersökningar. Undersökningarna ger brukare en möjlighet att framföra sina åsikter om stöden samt ger verksamheter kunskapsunderlag för förbättringsarbete.

Undersökningar genomförs inom utförarverksamheter inom funktionshinderområdet, placerade barn och unga, öppna insatser inom social barn- och ungdomsvård och myndighetskontakten inom individ- och familjeomsorg samt funktionshinderområdet.

Undersökningsperioden för SKR:s brukarundersökningar 2024 är 2 september – 1 november och genomförs med en gemensam undersökningstjänst som tillhandahålls av Origo Group AB. Kommuner och privata aktörer bestämmer själva vilka undersökningar de deltar i samt när genomförandet ska ske under undersökningsperioden.

## Utförarverksamheter inom funktionshinderområdet

Undersökningen utförarverksamheter inom funktionshinderområdet riktar sig till personer från 18 år som har boende enligt lagen om stöd och service till vissa funktionshindrade (LSS) i gruppbostad och servicebostad, boende och boendestöd enligt socialtjänstlagen (SoL), daglig verksamhet enligt LSS, sysselsättning inom socialpsykiatri och personlig assistans enligt LSS eller socialförsäkringsbalken (SFB). Undersökningen är en totalundersökning där alla brukare vid enheten, som själva eller med hjälp av frågeassistent kan svara på undersökningen, ska erbjudas att delta. Brukaren kan själv välja mellan att få enkäten i endast text på svenska eller med bildstödet pictogram. Det finns även en uppläsningfunktion. Enkäter kan svaras på genom webbenkät eller pappersenkät. Verksamheten bestämmer själv tillvägagångssätt.

Denna rapport gäller: Söderköpings kommun, Gruppbostad LSS

Mer information om undersökningen finns på:

<https://skr.se/skr/tjanster/statistik/socialtjanst/brukarundersokningar/utforarverksamheterfunktionshinderområdet.11638.html>

<https://www.origogroup.com/skr/>

## Svarsfrekvens

Antal brukare som ingick i målgruppen för denna rapport är 37. Totalt sett har 18 svar inkommit. Det innebär att svarsfrekvensen är 49%. En låg svarsfrekvens eller ett litet antal deltagare i undersökningen innebär att resultaten bör tolkas med försiktighet.

# Om resultaten

Söderköpings kommun - Gruppbostad LSS (18 svar, 49%)

## Resultatredovisning

Resultatet presenteras i Origo Groups enkätportal och rapporten utgår från den kommun eller privata aktör som har beställt undersökningen. Resultaten presenteras under förutsättning att minst fem svar lämnats för en enkät. Vid färre än fem svar finns risk att röja enskilda personers identitet.

Svarsalternativen "vet inte/vill inte svara" exkluderas från beräkningen så att resultatet summerar till hundra procent utan alternativen "vet inte/vill inte svara". Andel som har svarat "vet inte/vill inte svara" på en fråga, redovisas per fråga.

## Redovisning av kön

Av anonymitetsskäl redovisas resultat uppdelat på kön enbart i rapporter på kommunnivå eller motsvarande. För att kunna redovisa könsuppdelade resultat, måste det finnas svar från både minst fem "kvinnor/flickor" och fem "män/pojkar". Om könsuppdelade resultat saknas i en rapport beror det på att det inte finns tillräckligt många svar i något av svarsalternativen. Även svarsalternativet "annat" redovisas om det finns minst fem svarande och annars endast på nationell nivå.

## Tilläggsfrågor

Kommuner och privata aktörer har haft möjlighet att beställa tilläggsfrågor. Resultaten för dessa frågor redovisas sist per kapitel i rapporten.

## Resultaten i Kolada

Resultaten från brukarundersökningarna presenteras även i databasen Kolada. Resultaten redovisas där per geografisk kommun.

Resultaten för undersökningarna placerade barn och unga, öppna insatser inom social barn- och ungdomsvård och myndighetskontakten inom individ- och familjeomsorg samt funktionshinderområdet presenteras med summan av andelarna för de två positiva svarsalternativen. Resultaten för undersökningen utförarverksamheter inom funktionshinderområdet presenteras med samtliga svarsalternativ.

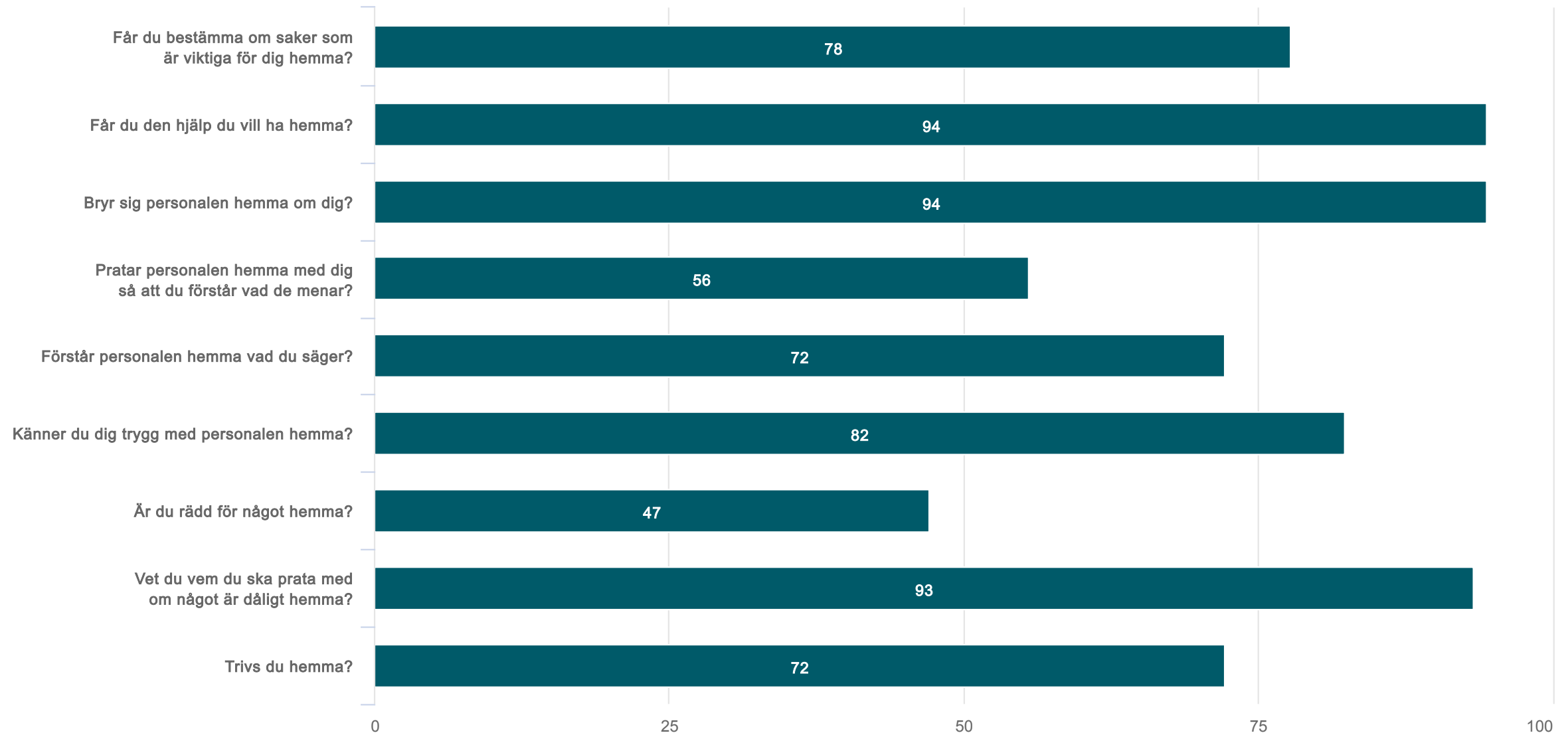
## Tillgänglighet

Den här rapporten är tillgänglighetsanpassad enligt gällande regler

Andel positiva per fråga

# Översikt andel positiva svar

Söderköpings kommun - Gruppbostad LSS (18 svar, 49%)



<sup>1</sup>Könsresultat visas exklusive de som svarat "Annat" eller "Vill inte svara".

● Andel positiva svar

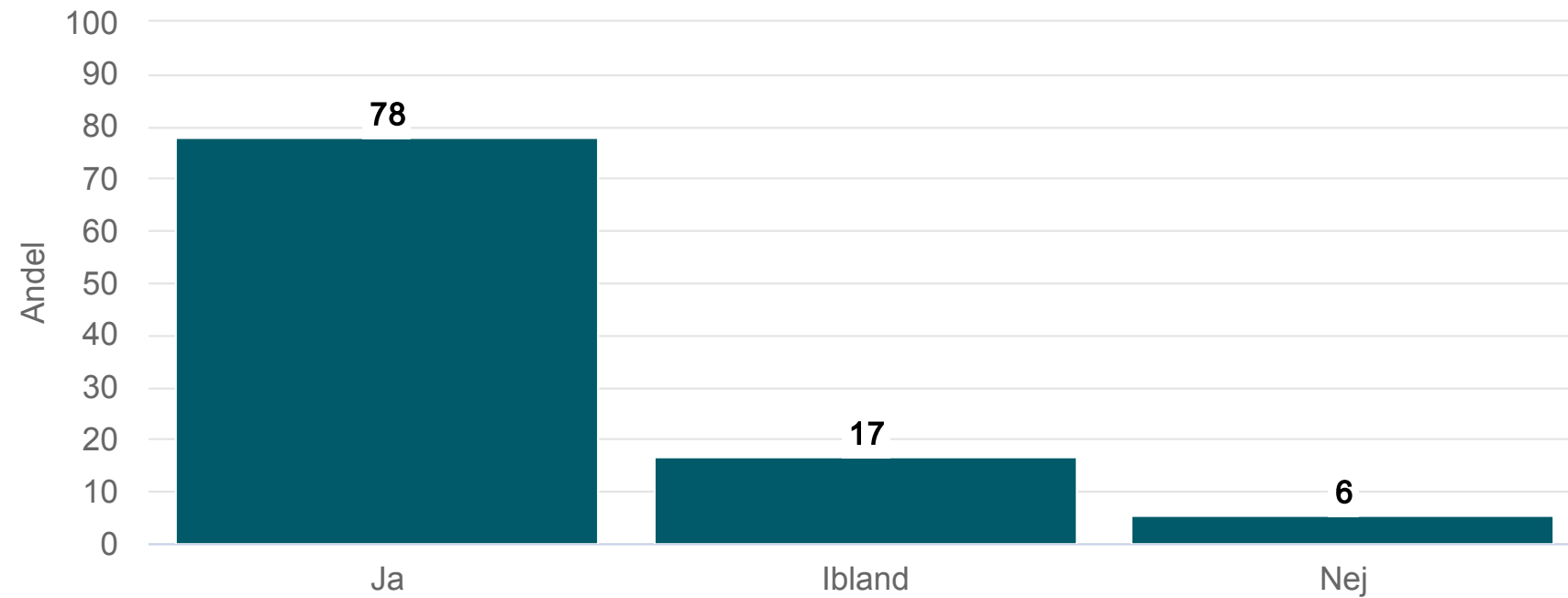


**Origo Group**

Per fråga

# Får du bestämma om saker som är viktiga för dig hemma?

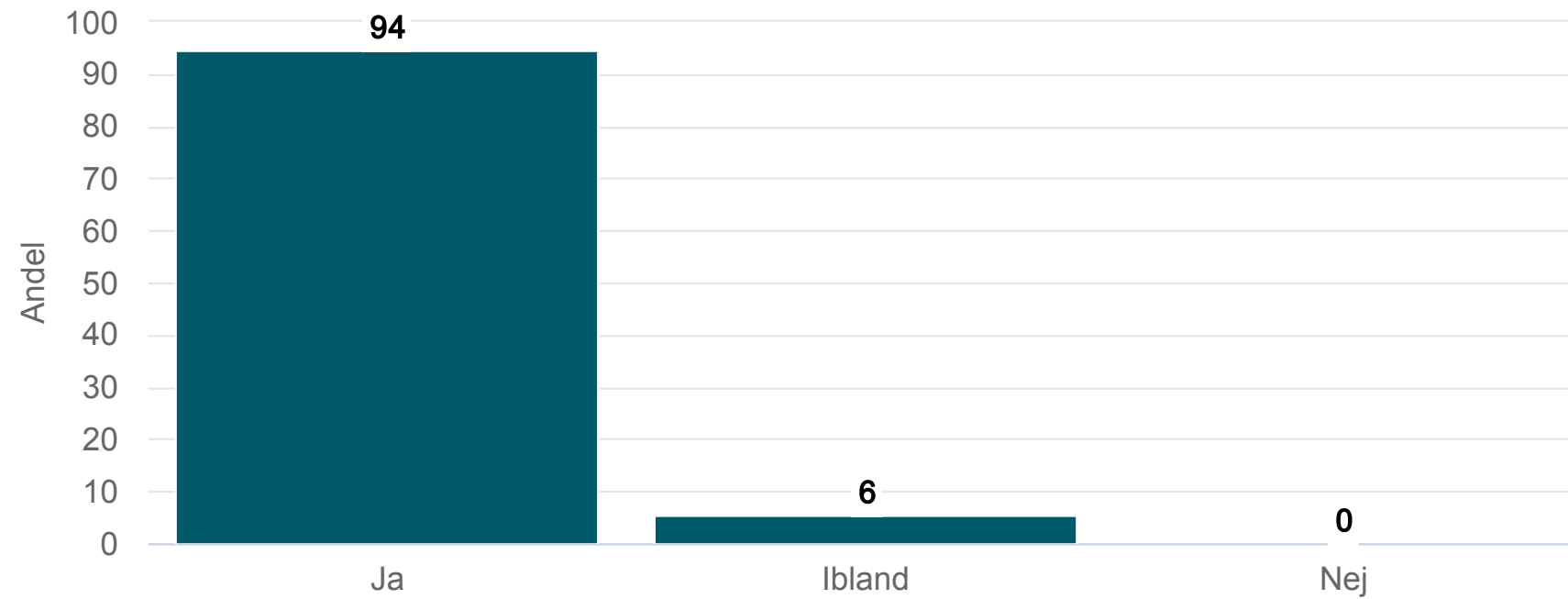
Söderköpings kommun - Gruppbostad LSS (18 svar, 49%)





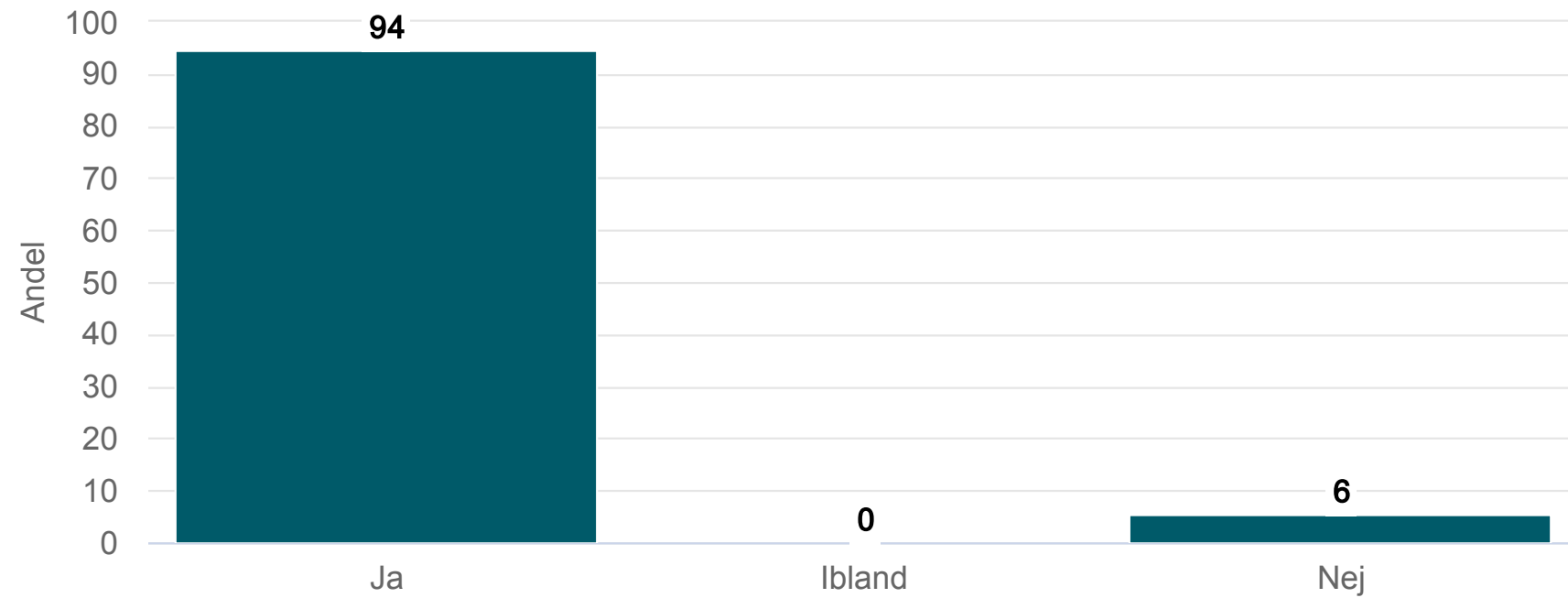
# Får du den hjälp du vill ha hemma?

Söderköpings kommun - Gruppbostad LSS (18 svar, 49%)



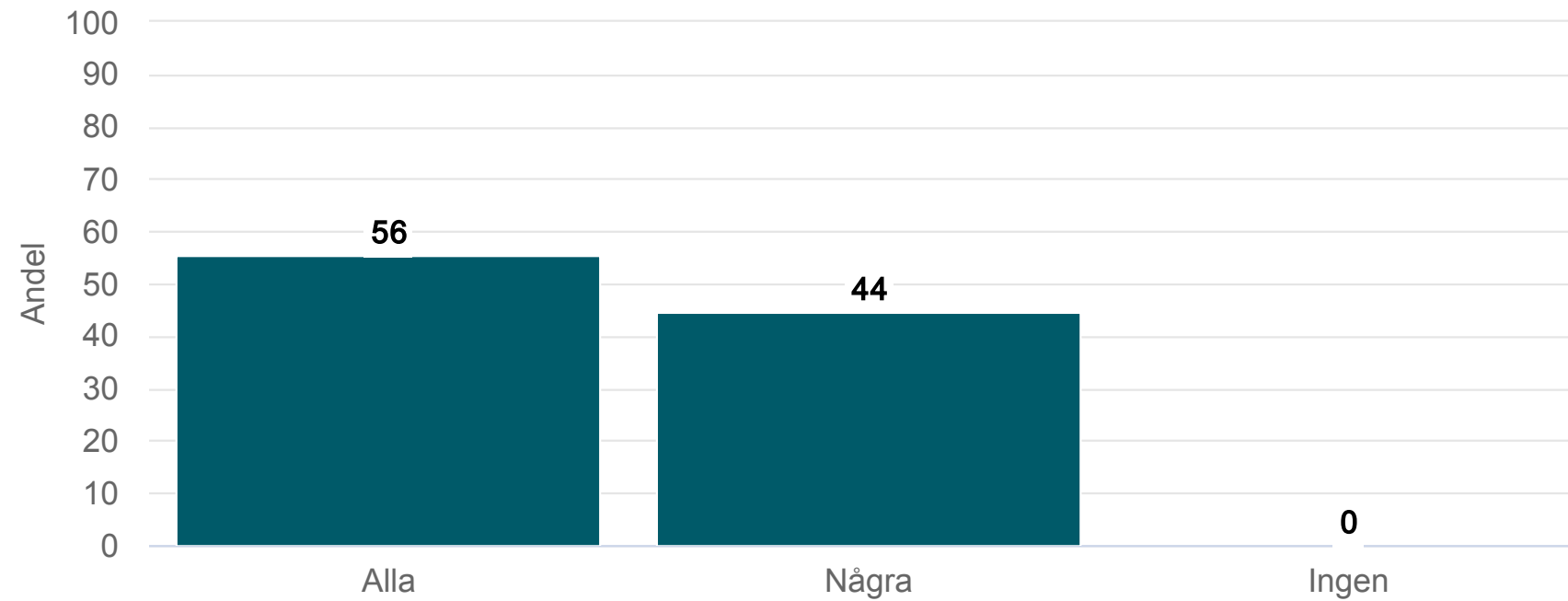
# Bryr sig personalen hemma om dig?

Söderköpings kommun - Gruppbostad LSS (18 svar, 49%)



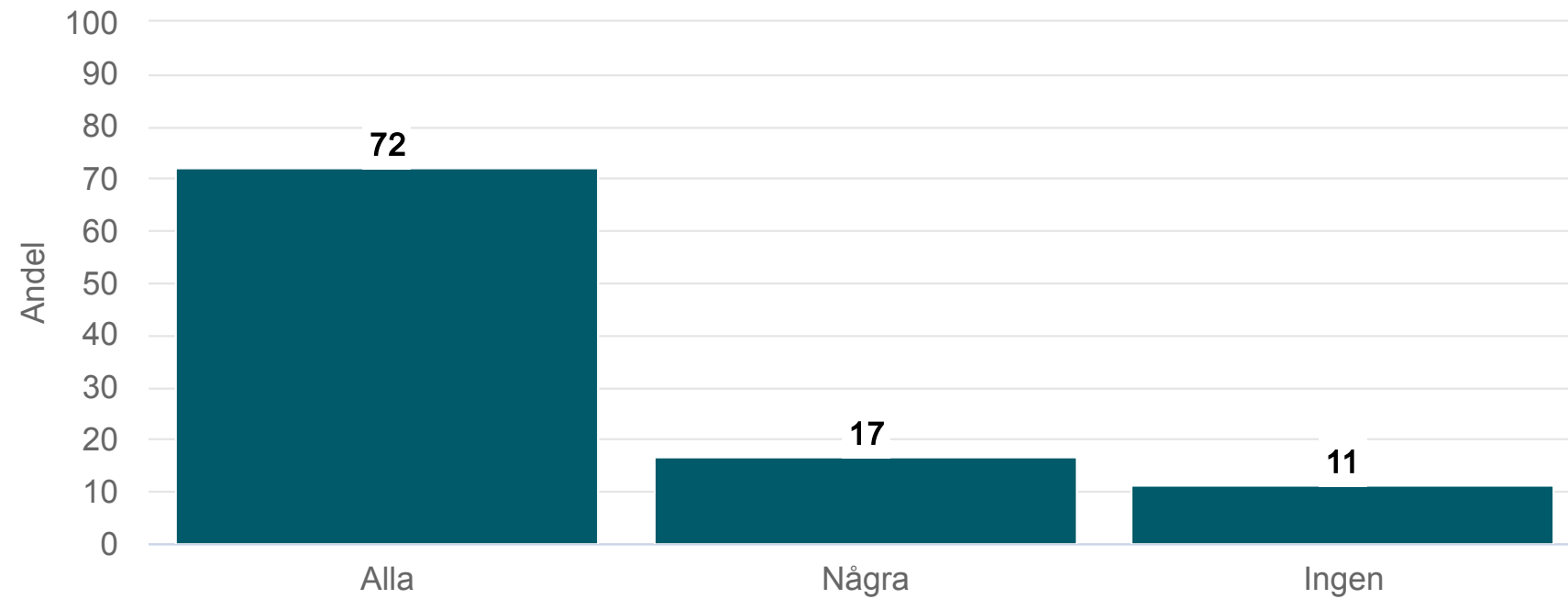
# Pratar personalen hemma med dig så att du förstår vad de menar?

Söderköpings kommun - Gruppbostad LSS (18 svar, 49%)



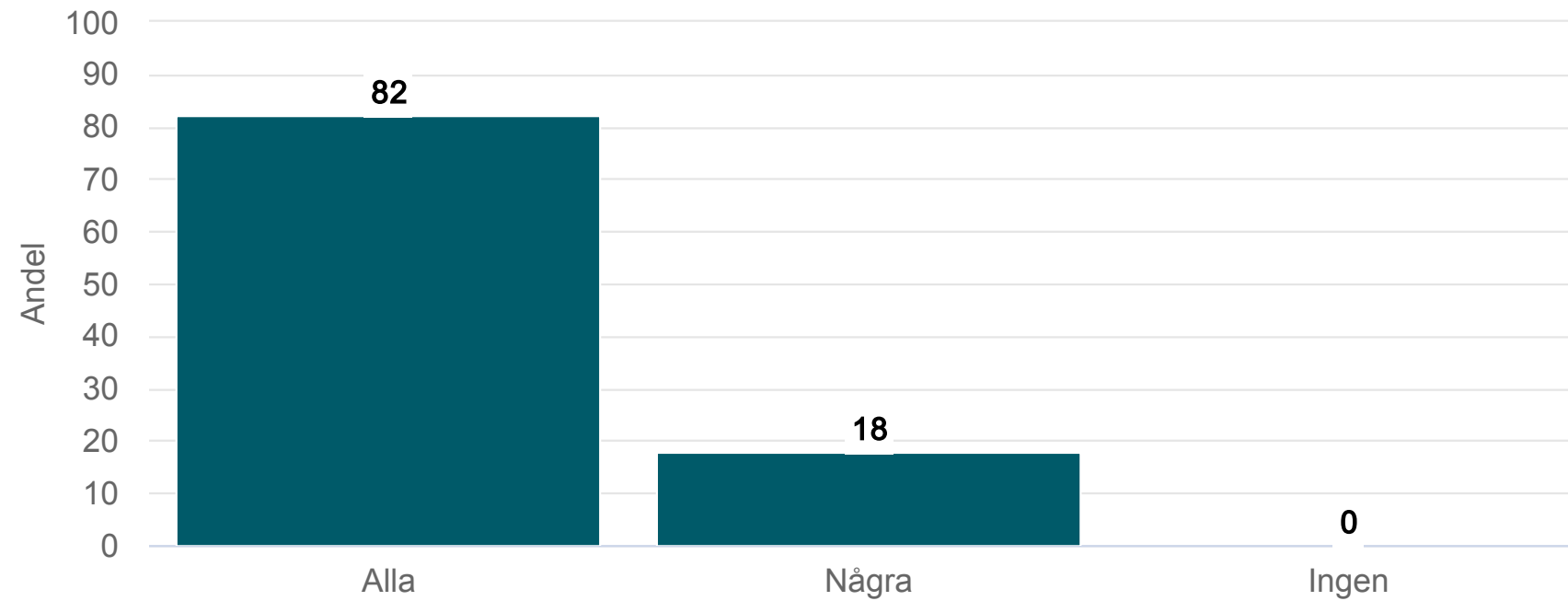
# Förstår personalen hemma vad du säger?

Söderköpings kommun - Gruppbostad LSS (18 svar, 49%)



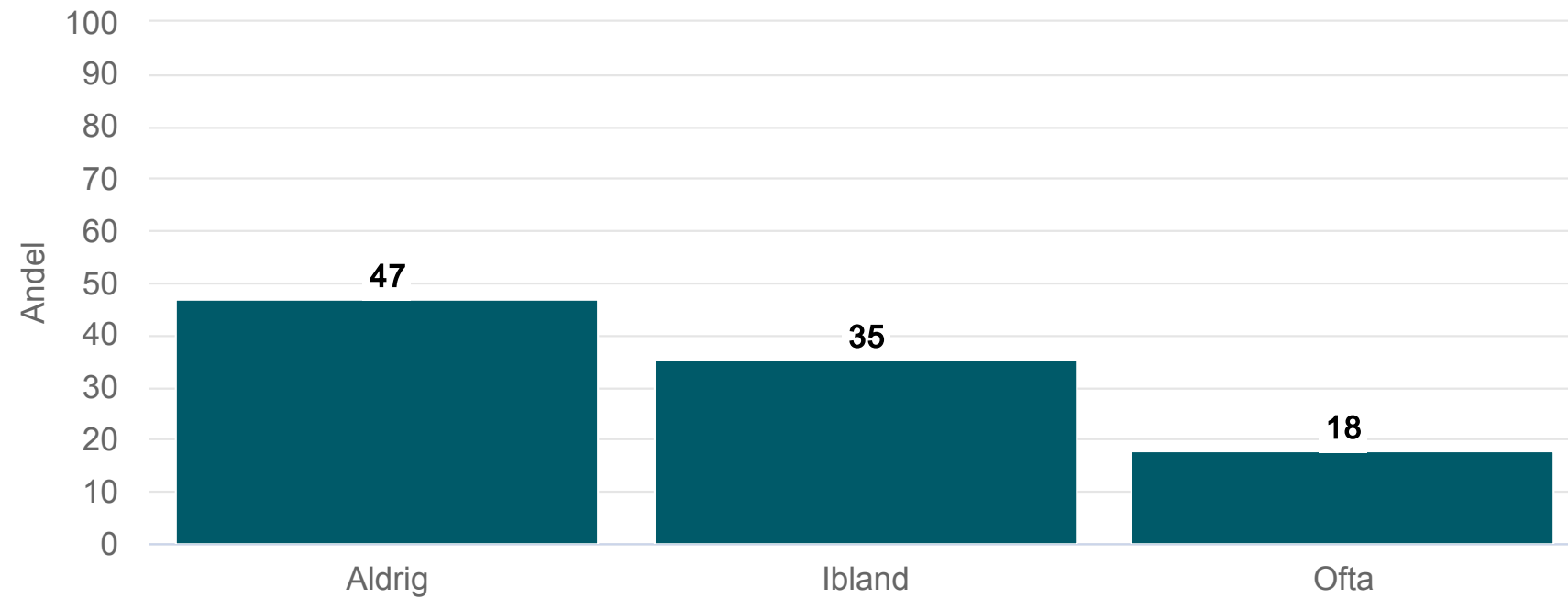
# Känner du dig trygg med personalen hemma?

Söderköpings kommun - Gruppbostad LSS (18 svar, 49%)



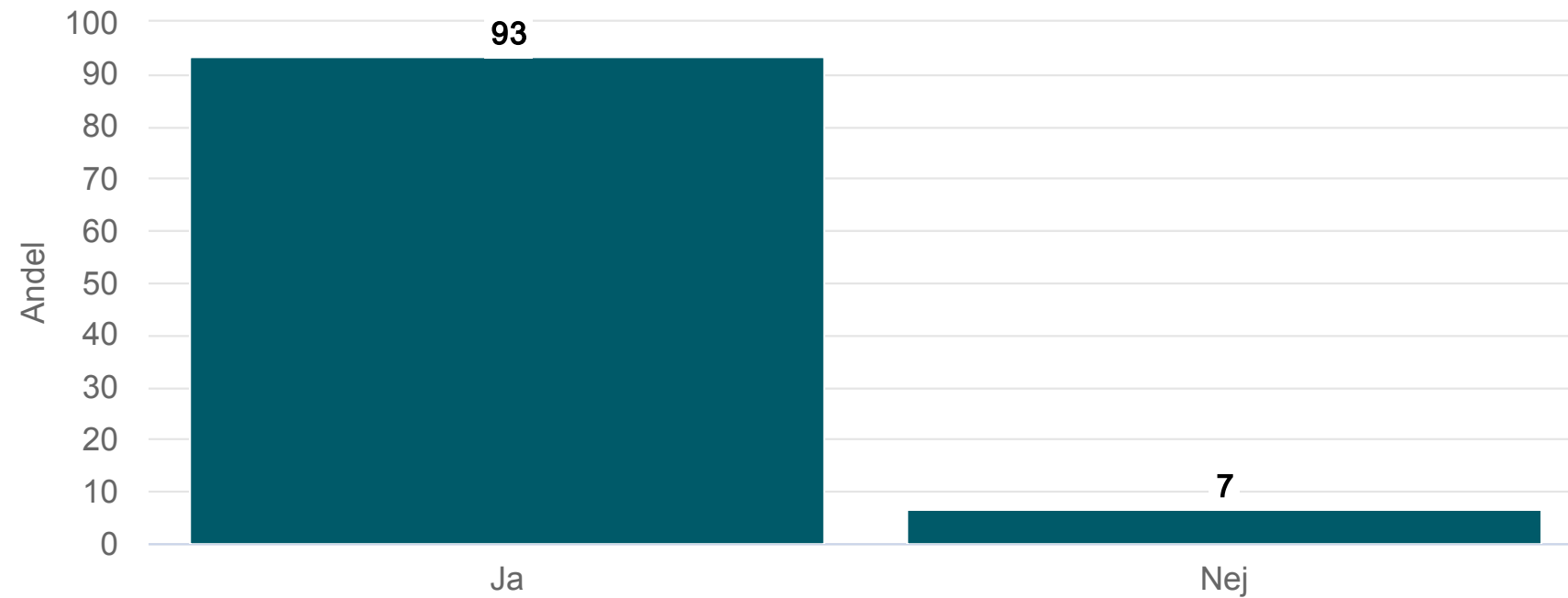
# Är du rädd för något hemma?

Söderköpings kommun - Gruppbostad LSS (18 svar, 49%)



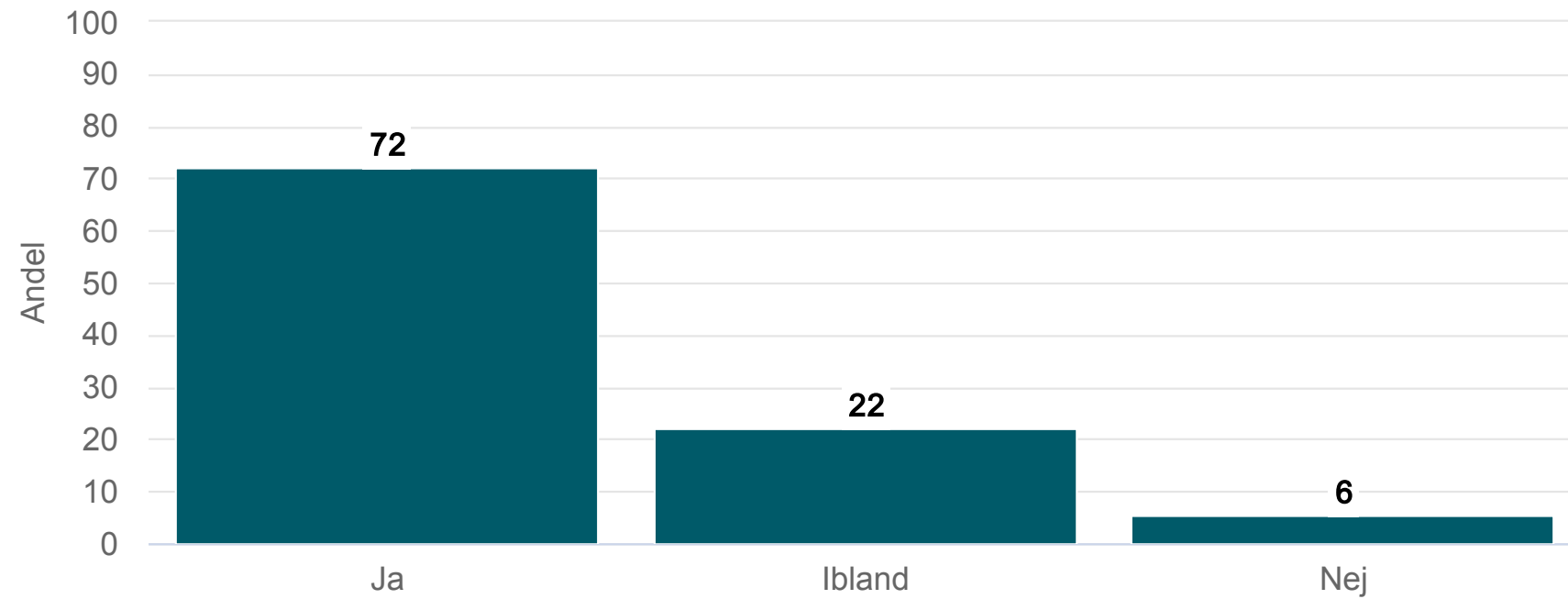
# Vet du vem du ska prata med om något är dåligt hemma?

Söderköpings kommun - Gruppbostad LSS (18 svar, 49%)



# Trivs du hemma?

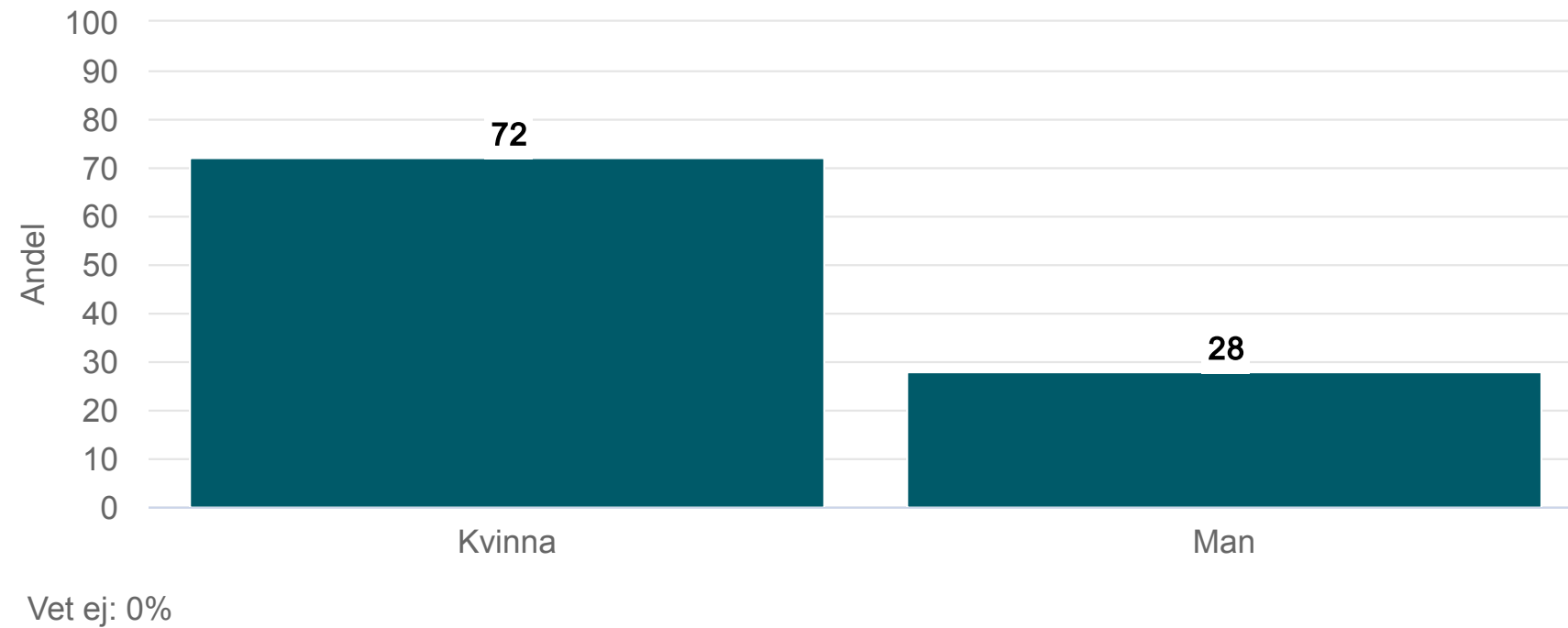
Söderköpings kommun - Gruppbostad LSS (18 svar, 49%)





# Är du kvinna eller man?<sup>1</sup>

Söderköpings kommun - Gruppbostad LSS (18 svar, 49%)

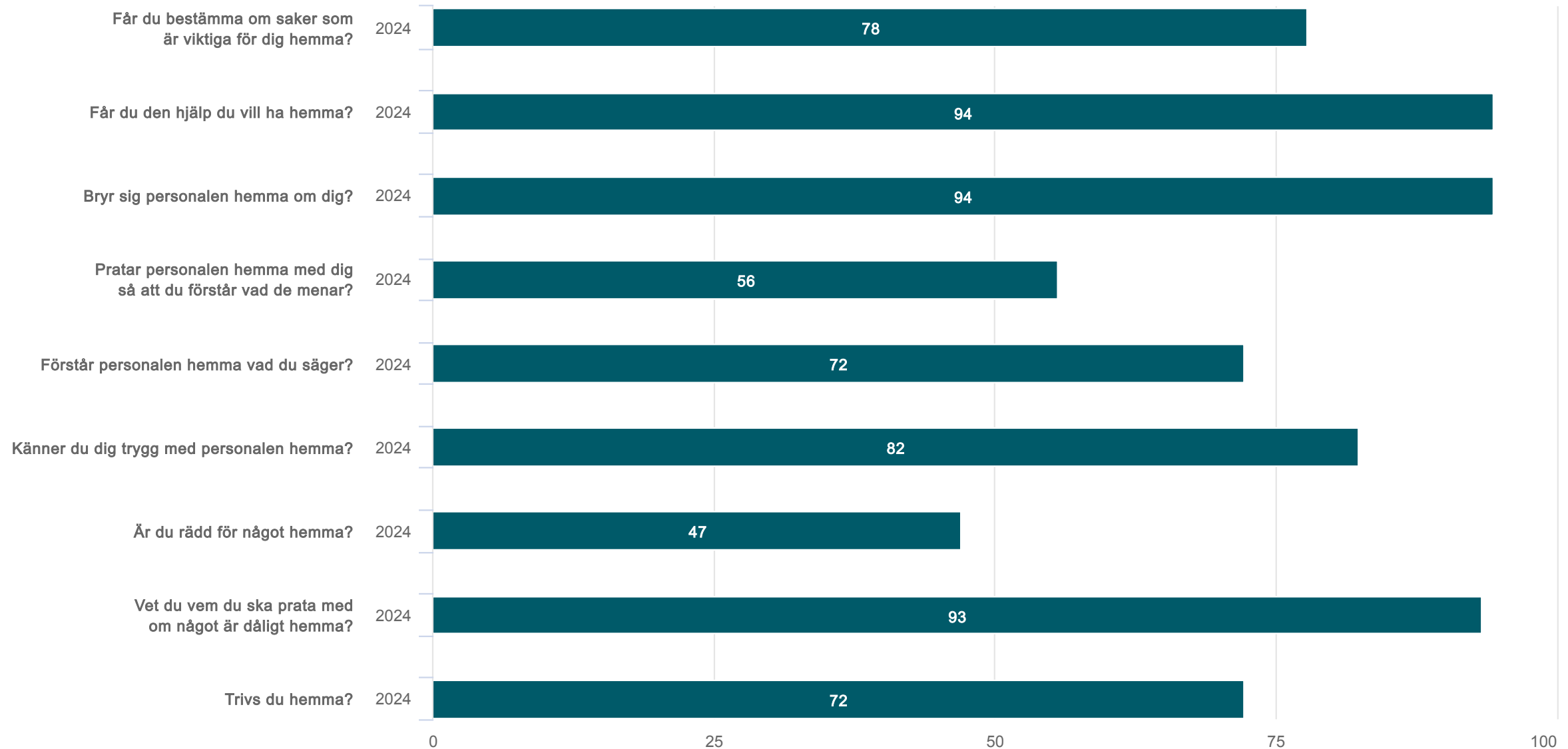


<sup>1</sup>Könsresultat visas exklusive de som svarat "Annat" eller "Vill inte svara".

Jämfört med tidigare mätningar

# Jämfört med tidigare mätningar

Söderköpings kommun - Gruppbostad LSS (18 svar, 49%)



<sup>1</sup>Könsresultat visas exklusive de som svarat "Annat" eller "Vill inte svara".

● Andel positiva svar

## Tabeller

# Får du bestämma om saker som är viktiga för dig hemma?

Söderköpings kommun - Gruppbostad LSS (18 svar, 49%)

	Söderköpings kommun 2024	Söderköpings kommun 2023 <sup>1</sup>	Söderköpings kommun 2022 <sup>1</sup>	Nationellt 2024	Nationellt 2023	Nationellt 2022
Ja	78			80	79	77
Ibland	17			15	16	17
Nej	6			5	5	5

<sup>1</sup>Inget resultat

# Får du den hjälp du vill ha hemma?

Söderköpings kommun - Gruppbostad LSS (18 svar, 49%)

	Söderköpings kommun 2024	Söderköpings kommun 2023 <sup>1</sup>	Söderköpings kommun 2022 <sup>1</sup>	Nationellt 2024	Nationellt 2023	Nationellt 2022
Ja	94			82	82	81
Ibland	6			14	14	14
Nej	0			4	4	4

<sup>1</sup>Inget resultat

# Bryr sig personalen hemma om dig?

Söderköpings kommun - Gruppbostad LSS (18 svar, 49%)

	Söderköpings kommun 2024	Söderköpings kommun 2023 <sup>1</sup>	Söderköpings kommun 2022 <sup>1</sup>	Nationellt 2024	Nationellt 2023	Nationellt 2022
Ja	94			84	83	82
Ibland	0			13	13	13
Nej	6			4	4	5

<sup>1</sup>Inget resultat

# Pratar personalen hemma med dig så att du förstår vad de menar?

Söderköpings kommun - Gruppbostad LSS (18 svar, 49%)

	Söderköpings kommun 2024	Söderköpings kommun 2023 <sup>1</sup>	Söderköpings kommun 2022 <sup>1</sup>	Nationellt 2024	Nationellt 2023	Nationellt 2022
Alla	56			70	71	69
Några	44			28	27	28
Ingen	0			2	3	3

<sup>1</sup>Inget resultat



# Förstår personalen hemma vad du säger?

Söderköpings kommun - Gruppbostad LSS (18 svar, 49%)

	Söderköpings kommun 2024	Söderköpings kommun 2023 <sup>1</sup>	Söderköpings kommun 2022 <sup>1</sup>	Nationellt 2024	Nationellt 2023	Nationellt 2022
Alla	72			70	71	71
Några	17			26	26	26
Ingen	11			3	3	3

<sup>1</sup>Inget resultat

# Känner du dig trygg med personalen hemma?

Söderköpings kommun - Gruppbostad LSS (18 svar, 49%)

	Söderköpings kommun 2024	Söderköpings kommun 2023 <sup>1</sup>	Söderköpings kommun 2022 <sup>1</sup>	Nationellt 2024	Nationellt 2023	Nationellt 2022
Alla	82			77	78	76
Några	18			20	19	20
Ingen	0			3	3	4

<sup>1</sup>Inget resultat

# Är du rädd för något hemma?

Söderköpings kommun - Gruppbostad LSS (18 svar, 49%)

	Söderköpings kommun 2024	Söderköpings kommun 2023 <sup>1</sup>	Söderköpings kommun 2022 <sup>1</sup>	Nationellt 2024	Nationellt 2023	Nationellt 2022
Aldrig	47			67	68	67
Ibland	35			26	25	26
Ofta	18			6	7	7

<sup>1</sup>Inget resultat

# Vet du vem du ska prata med om något är dåligt hemma?

Söderköpings kommun - Gruppbostad LSS (18 svar, 49%)

	Söderköpings kommun 2024	Söderköpings kommun 2023 <sup>1</sup>	Söderköpings kommun 2022 <sup>1</sup>	Nationellt 2024	Nationellt 2023	Nationellt 2022
Ja	93			86	86	86
Nej	7			14	14	14

<sup>1</sup>Inget resultat

# Trivs du hemma?

Söderköpings kommun - Gruppbostad LSS (18 svar, 49%)

	Söderköpings kommun 2024	Söderköpings kommun 2023 <sup>1</sup>	Söderköpings kommun 2022 <sup>1</sup>	Nationellt 2024	Nationellt 2023	Nationellt 2022
Ja	72			83	83	82
Ibland	22			12	12	12
Nej	6			5	5	6

<sup>1</sup>Inget resultat

# Är du kvinna eller man?<sup>1</sup>

Söderköpings kommun - Gruppbostad LSS (18 svar, 49%)

	Söderköpings kommun 2024	Söderköpings kommun 2023 <sup>2</sup>	Söderköpings kommun 2022 <sup>2</sup>	Nationellt 2024	Nationellt 2023	Nationellt 2022
Kvinna	72			45	44	44
Man	28			55	56	56
Annat	0			0	0	0

<sup>1</sup>Könsresultat visas exklusive de som svarat "Annat" eller "Vill inte svara".

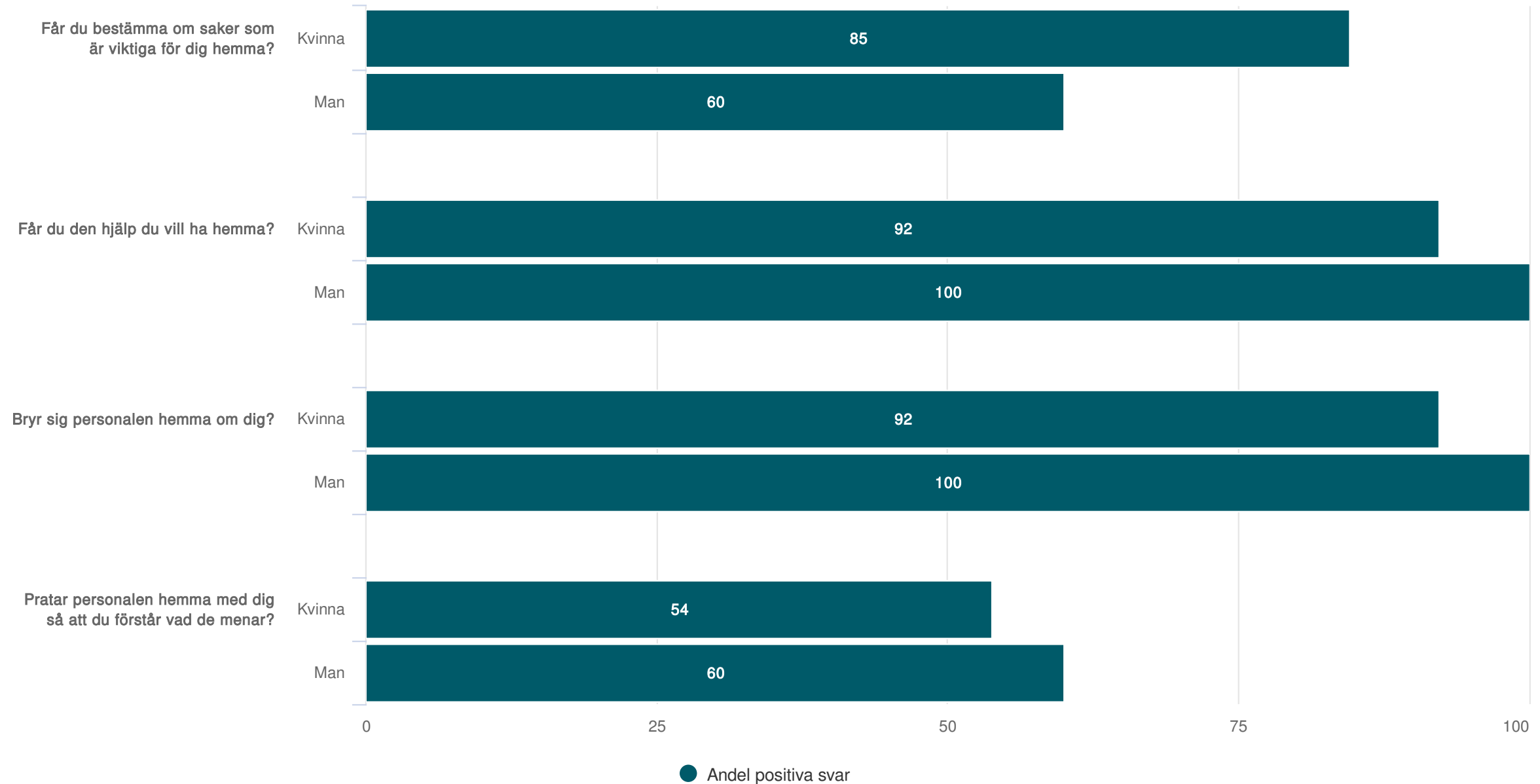
<sup>2</sup>Inget resultat

## Jämförelse mellan kvinnor och män

Resultat visas endast om det finns minst 5 svar per kön

# Översikt andel positiva svar, kvinnor och män

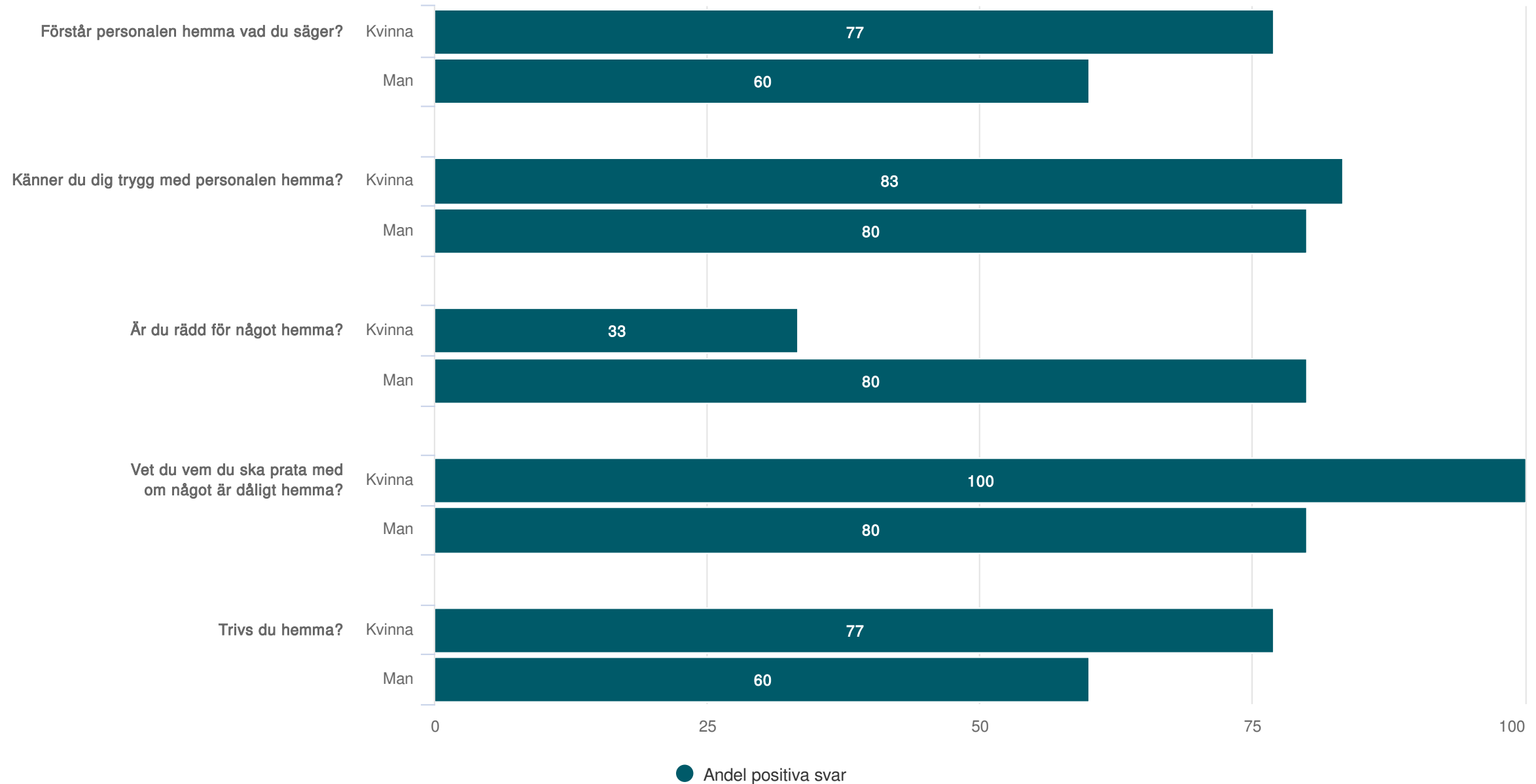
Söderköpings kommun - Gruppbostad LSS





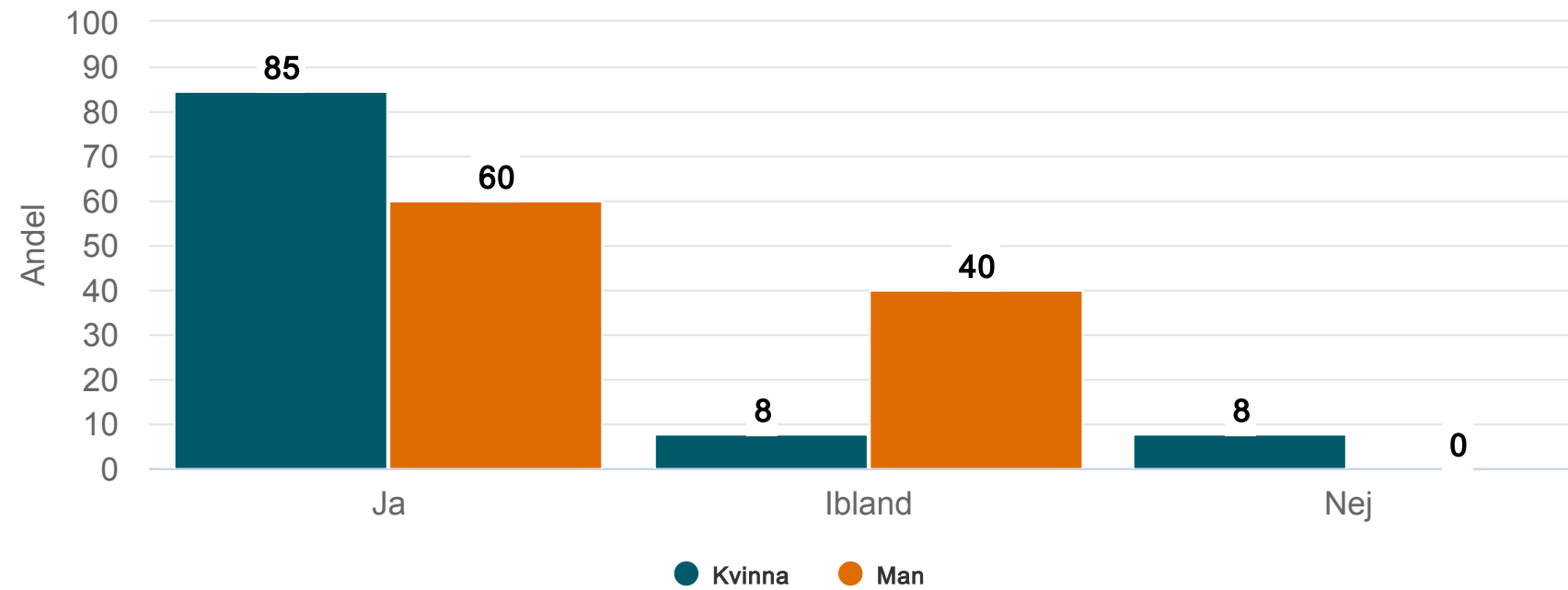
# Översikt andel positiva svar, kvinnor och män

Söderköpings kommun - Gruppbostad LSS



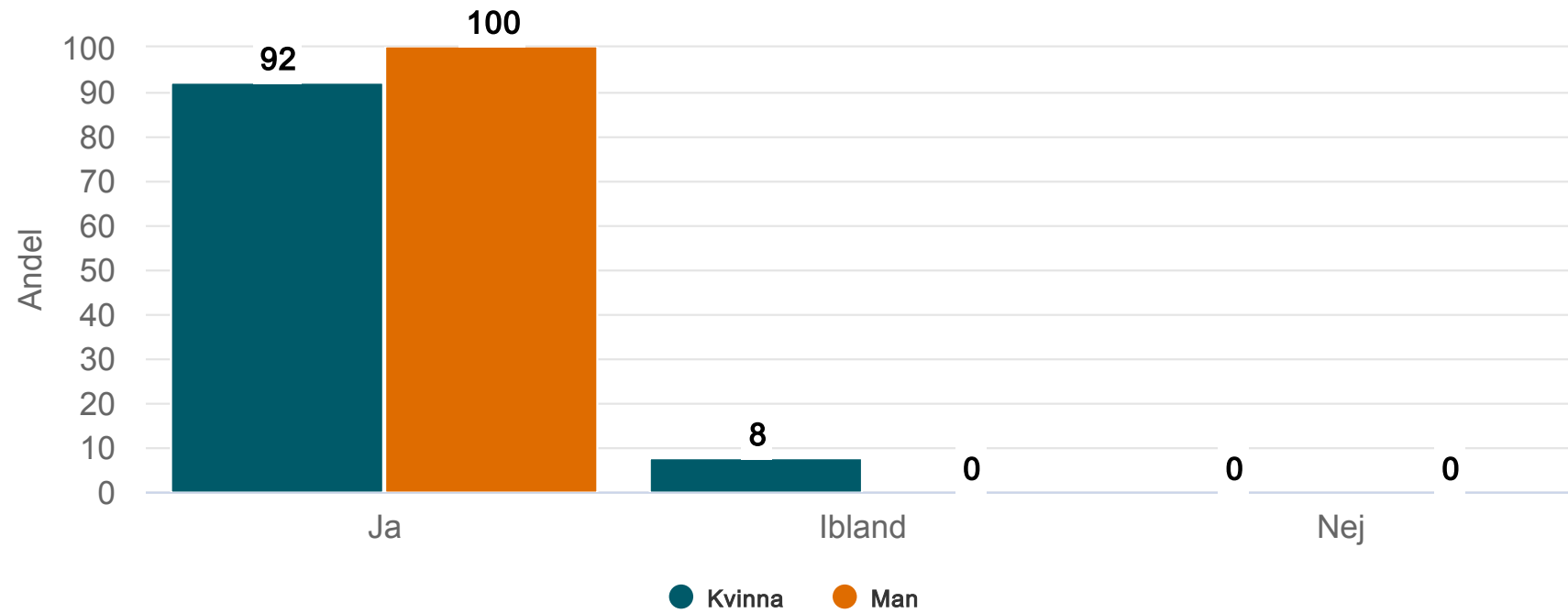
# Får du bestämma om saker som är viktiga för dig hemma?

Söderköpings kommun - Gruppbostad LSS



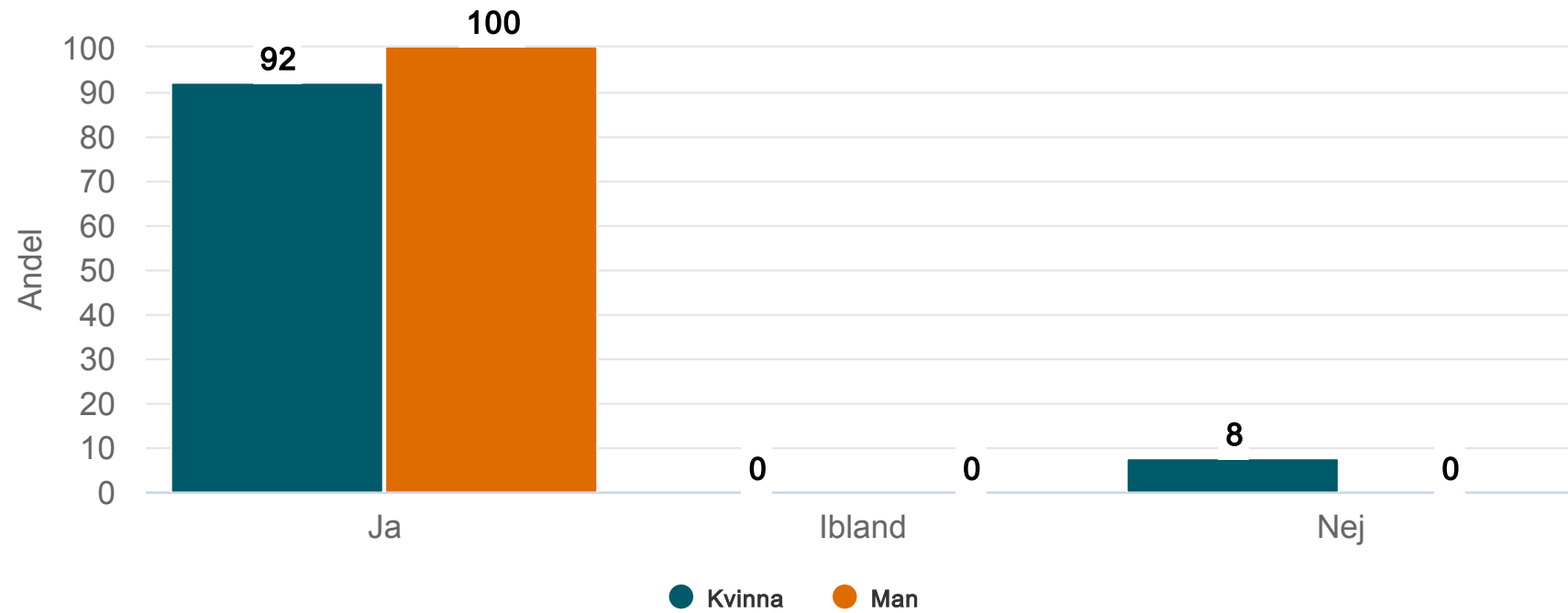
# Får du den hjälp du vill ha hemma?

Söderköpings kommun - Gruppbostad LSS



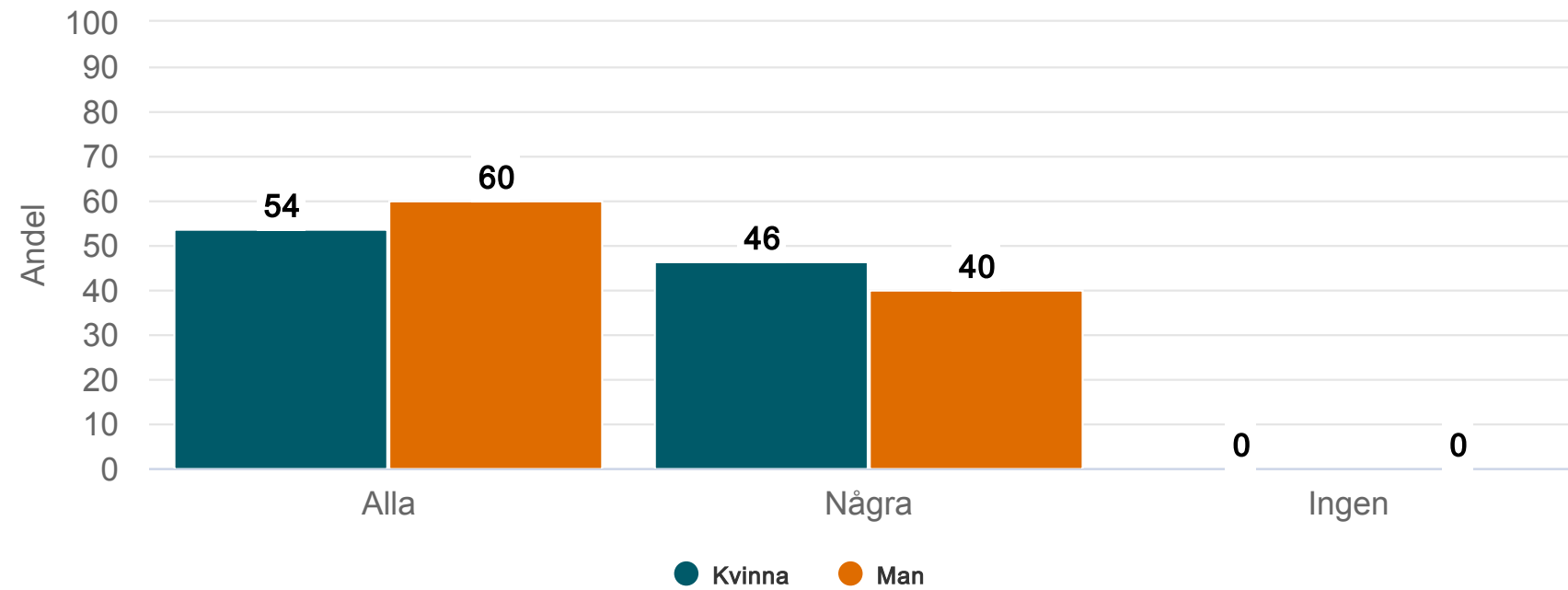
# Bryr sig personalen hemma om dig?

Söderköpings kommun - Gruppbostad LSS



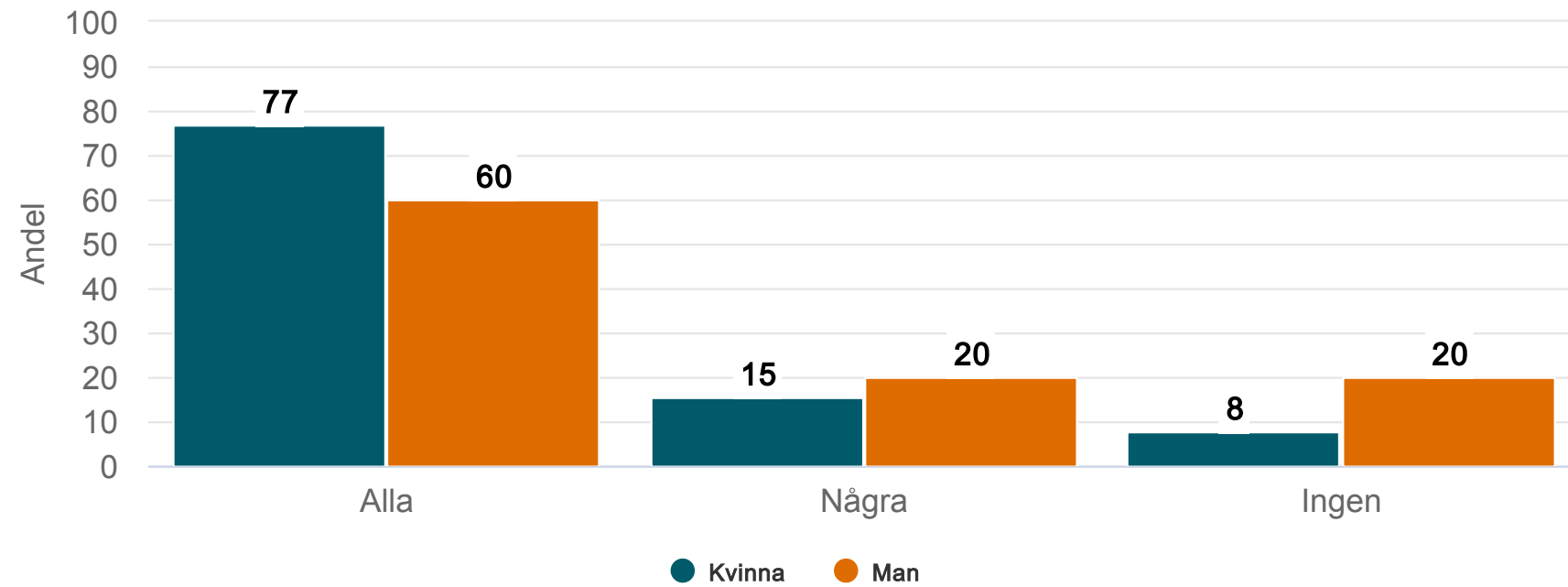
# Pratar personalen hemma med dig så att du förstår vad de menar?

Söderköpings kommun - Gruppbostad LSS



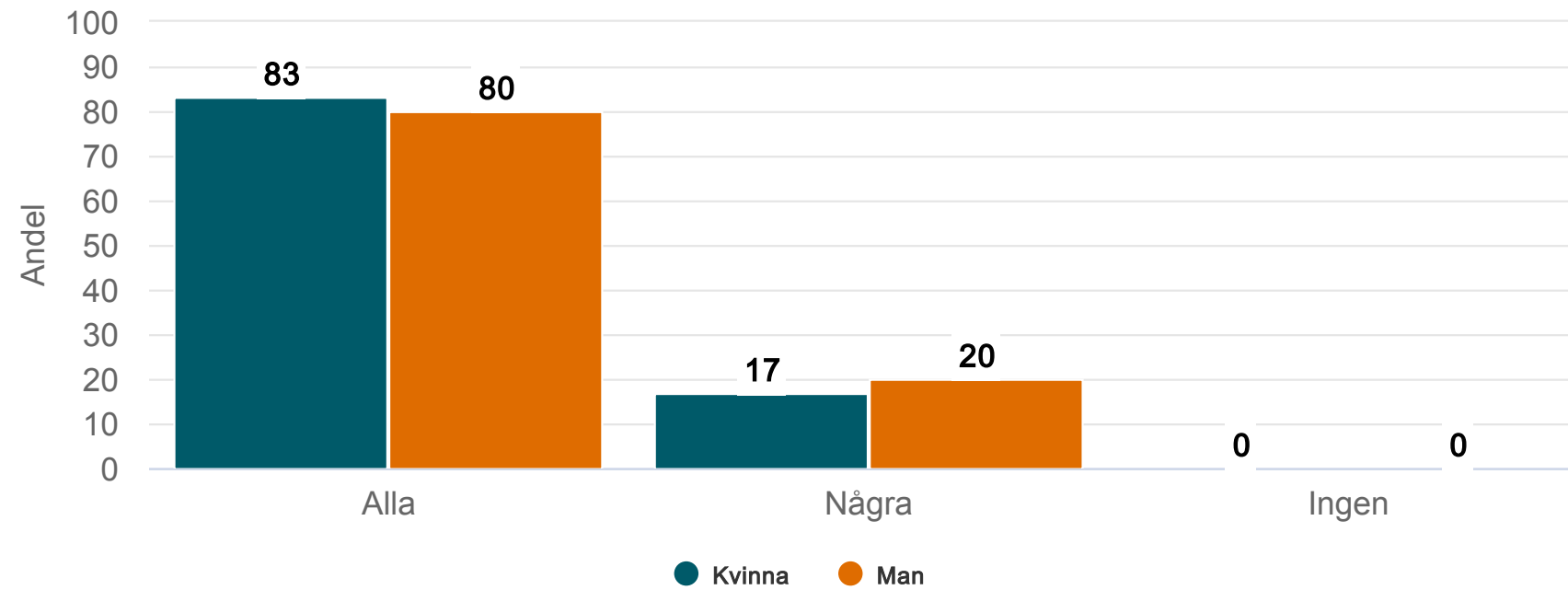
# Förstår personalen hemma vad du säger?

Söderköpings kommun - Gruppbostad LSS



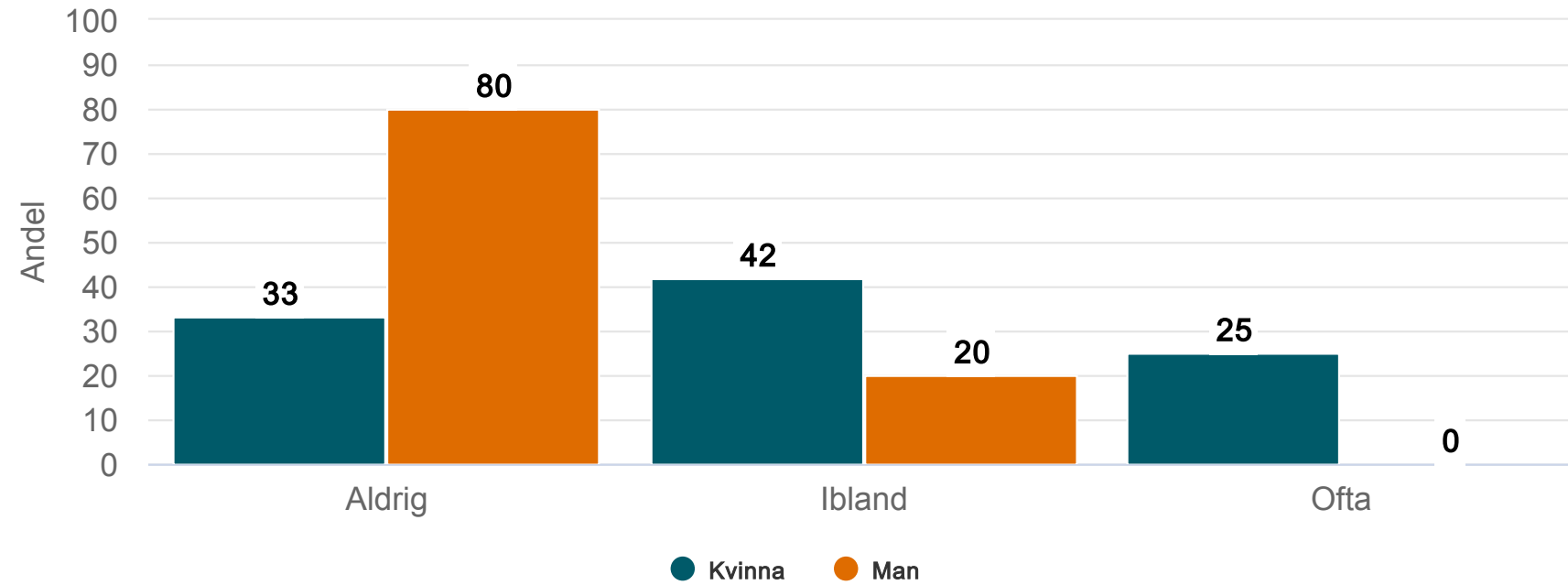
# Känner du dig trygg med personalen hemma?

Söderköpings kommun - Gruppbostad LSS



# Är du rädd för något hemma?

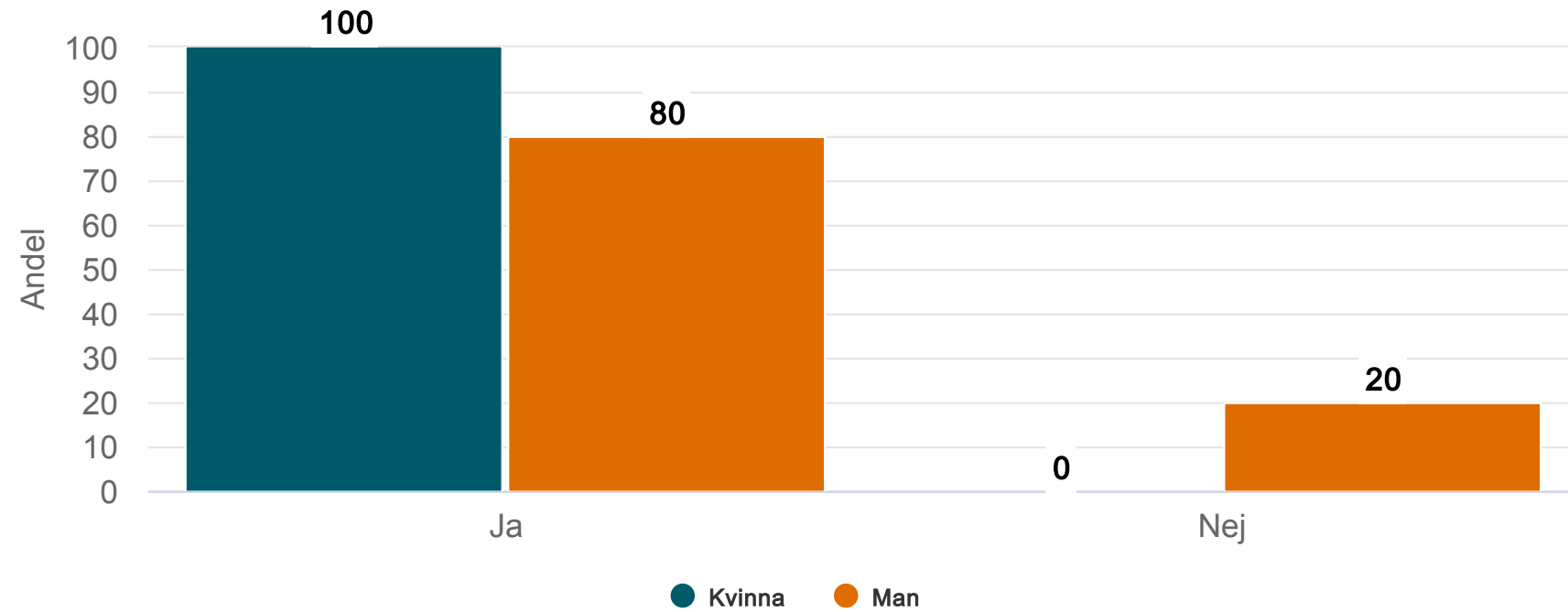
Söderköpings kommun - Gruppbostad LSS





# Vet du vem du ska prata med om något är dåligt hemma?

Söderköpings kommun - Gruppbostad LSS



# Trivs du hemma?

Söderköpings kommun - Gruppbostad LSS

