

Resultat för brukarundersökning 2024:
Utförarverksamheter inom funktionshinderområdet

Daglig verksamhet LSS Undersökningsområde: Söderköpings kommun

Kommunala och eventuella privata aktörer sammanslaget

Svarsfrekvens: 36% (29 svar)

Innehåll

Söderköpings kommun - Daglig verksamhet LSS (29 svar, 36%)

Innehåll

Om undersökningen

Resultat

- Positiva per fråga
- Per fråga
- Jämfört med tidigare mätningar
- Tabeller
- Jämförelse mellan kvinnor och män

Om undersökningen

Söderköpings kommun - Daglig verksamhet LSS (29 svar, 36%)

Bakgrund

Sveriges Kommuner och Regioner (SKR) stöttar kommuner och privata aktörer i arbetet med brukarundersökningar. Undersökningarna ger brukare en möjlighet att framföra sina åsikter om stöden samt ger verksamheter kunskapsunderlag för förbättringsarbete.

Undersökningar genomförs inom utförarverksamheter inom funktionshinderområdet, placerade barn och unga, öppna insatser inom social barn- och ungdomsvård och myndighetskontakten inom individ- och familjeomsorg samt funktionshinderområdet.

Undersökningsperioden för SKR:s brukarundersökningar 2024 är 2 september – 1 november och genomförs med en gemensam undersökningstjänst som tillhandahålls av Origo Group AB. Kommuner och privata aktörer bestämmer själva vilka undersökningar de deltar i samt när genomförandet ska ske under undersökningsperioden.

Utförarverksamheter inom funktionshinderområdet

Undersökningen utförarverksamheter inom funktionshinderområdet riktar sig till personer från 18 år som har boende enligt lagen om stöd och service till vissa funktionshindrade (LSS) i gruppboende och serviceboende, boende och boendestöd enligt socialtjänstlagen (SoL), daglig verksamhet enligt LSS, sysselsättning inom socialpsykiatri och personlig assistans enligt LSS eller socialförsäkringsbalken (SFB). Undersökningen är en totalundersökning där alla brukare vid enheten, som själva eller med hjälp av frågeassistent kan svara på undersökningen, ska erbjudas att delta. Brukaren kan själv välja mellan att få enkäten i endast text på svenska eller med bildstödet pictogram. Det finns även en uppläsningfunktion. Enkäter kan svaras på genom webbenkät eller pappersenkät. Verksamheten bestämmer själv tillvägagångssätt.

Denna rapport gäller: Söderköpings kommun, Daglig verksamhet LSS

Mer information om undersökningen finns på:

<https://skr.se/skr/tjanster/statistik/socialtjanst/brukarundersokningar/utforarverksamheterfunktionshinderområdet.11638.html>

<https://www.origogroup.com/skr/>

Svarsfrekvens

Antal brukare som ingick i målgruppen för denna rapport är 81. Totalt sett har 29 svar inkommit. Det innebär att svarsfrekvensen är 36%. En låg svarsfrekvens eller ett litet antal deltagare i undersökningen innebär att resultaten bör tolkas med försiktighet.

Om resultaten

Söderköpings kommun - Daglig verksamhet LSS (29 svar, 36%)

Resultatredovisning

Resultatet presenteras i Origo Groups enkätportal och rapporten utgår från den kommun eller privata aktör som har beställt undersökningen. Resultaten presenteras under förutsättning att minst fem svar lämnats för en enkät. Vid färre än fem svar finns risk att röja enskilda personers identitet.

Svarsalternativen "vet inte/vill inte svara" exkluderas från beräkningen så att resultatet summerar till hundra procent utan alternativen "vet inte/vill inte svara". Andel som har svarat "vet inte/vill inte svara" på en fråga, redovisas per fråga.

Redovisning av kön

Av anonymitetsskäl redovisas resultat uppdelat på kön enbart i rapporter på kommunnivå eller motsvarande. För att kunna redovisa könsuppdelade resultat, måste det finnas svar från både minst fem "kvinnor/flickor" och fem "män/pojkar". Om könsuppdelade resultat saknas i en rapport beror det på att det inte finns tillräckligt många svar i något av svarsalternativen. Även svarsalternativet "annat" redovisas om det finns minst fem svarande och annars endast på nationell nivå.

Tilläggsfrågor

Kommuner och privata aktörer har haft möjlighet att beställa tilläggsfrågor. Resultaten för dessa frågor redovisas sist per kapitel i rapporten.

Resultaten i Kolada

Resultaten från brukarundersökningarna presenteras även i databasen Kolada. Resultaten redovisas där per geografisk kommun.

Resultaten för undersökningarna placerade barn och unga, öppna insatser inom social barn- och ungdomsvård och myndighetskontakten inom individ- och familjeomsorg samt funktionshinderområdet presenteras med summan av andelarna för de två positiva svarsalternativen. Resultaten för undersökningen utförarverksamheter inom funktionshinderområdet presenteras med samtliga svarsalternativ.

Tillgänglighet

Den här rapporten är tillgänglighetsanpassad enligt gällande regler

Andel positiva per fråga

Översikt andel positiva svar

Söderköpings kommun - Daglig verksamhet LSS (29 svar, 36%)



¹Könsresultat visas exklusive de som svarat "Annat" eller "Vill inte svara".

● Andel positiva svar

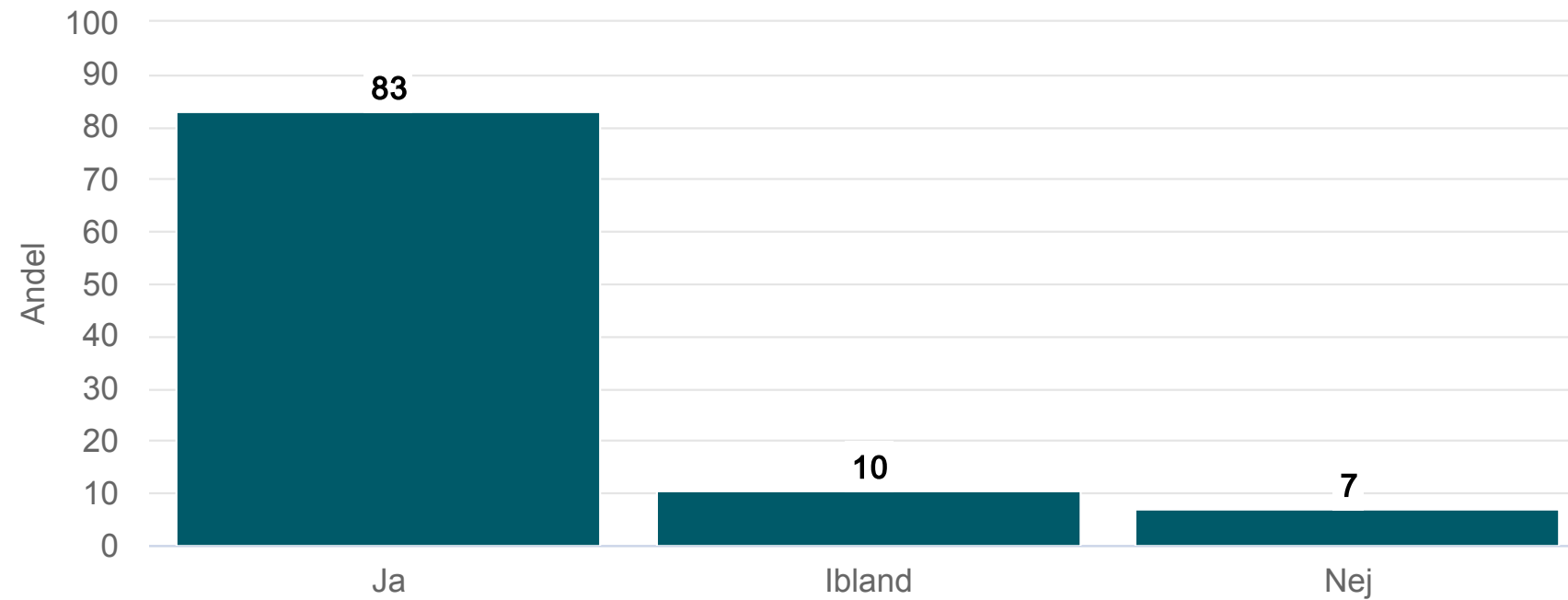


Origo Group

Per fråga

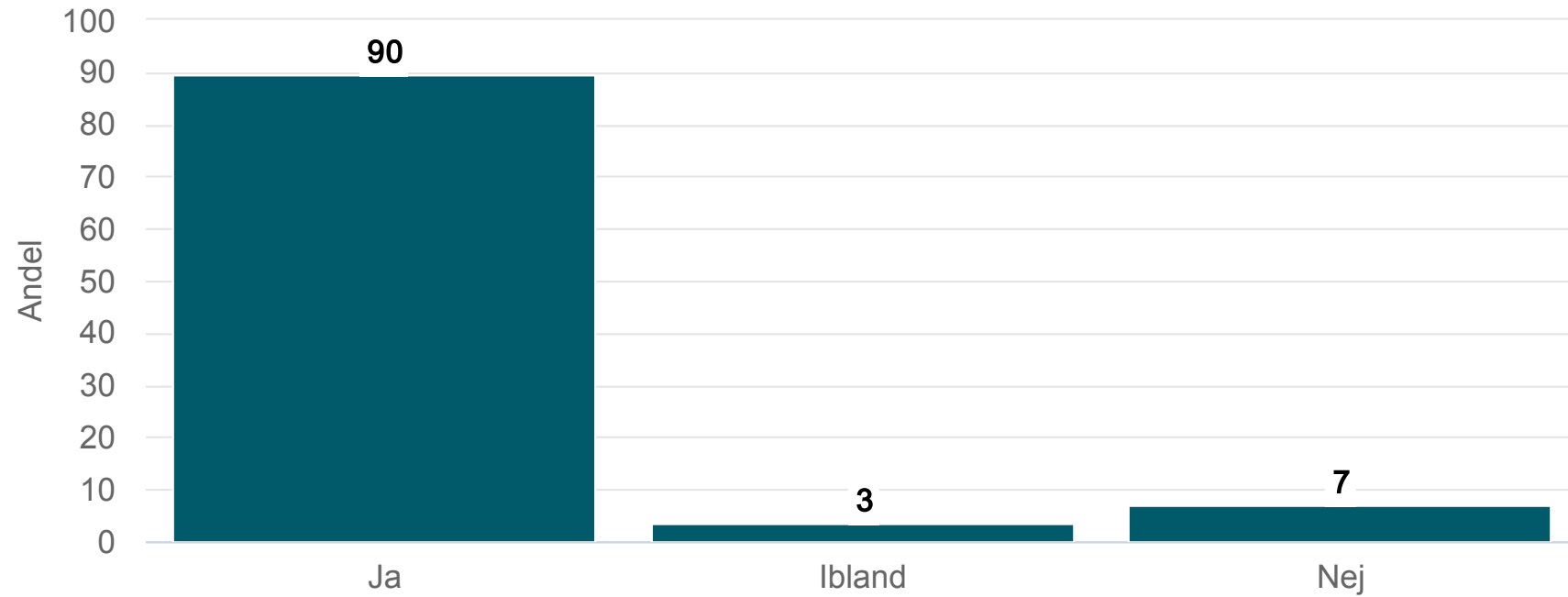
Får du bestämma om saker som är viktiga för dig i din dagliga verksamhet?

Söderköpings kommun - Daglig verksamhet LSS (29 svar, 36%)



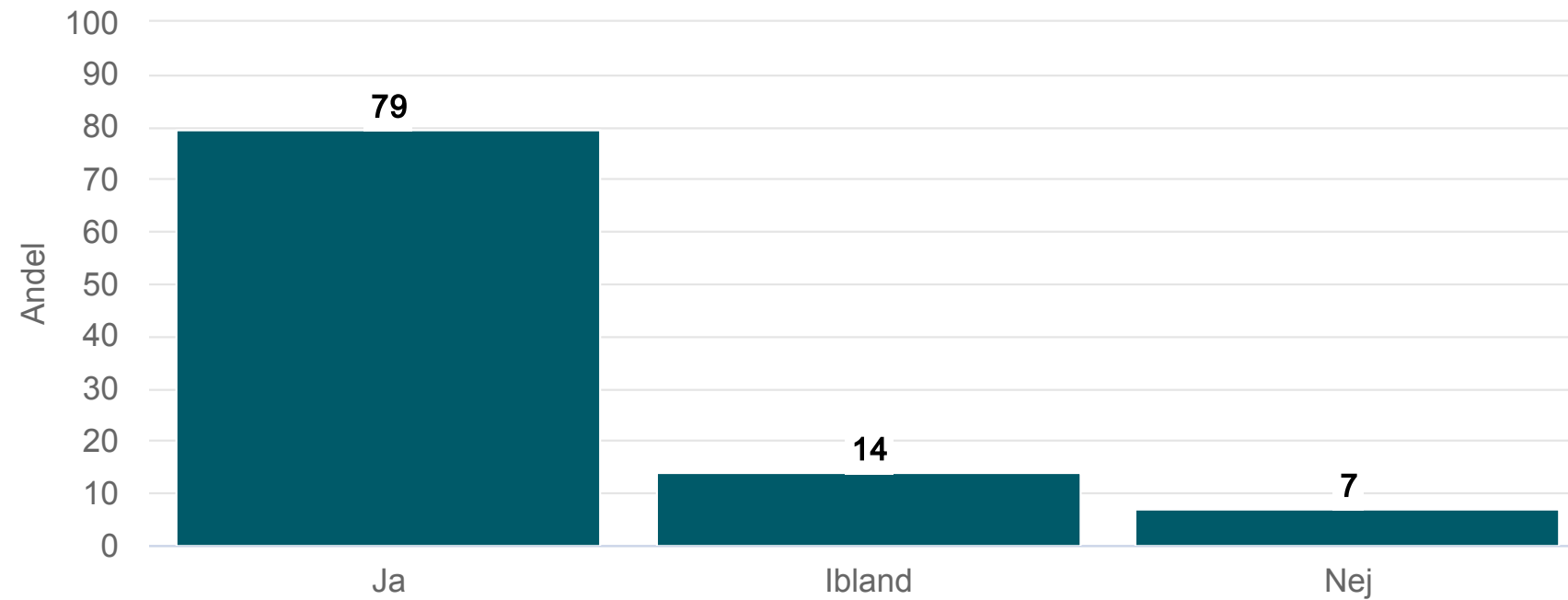
Får du den hjälp du vill ha i din dagliga verksamhet?

Söderköpings kommun - Daglig verksamhet LSS (29 svar, 36%)



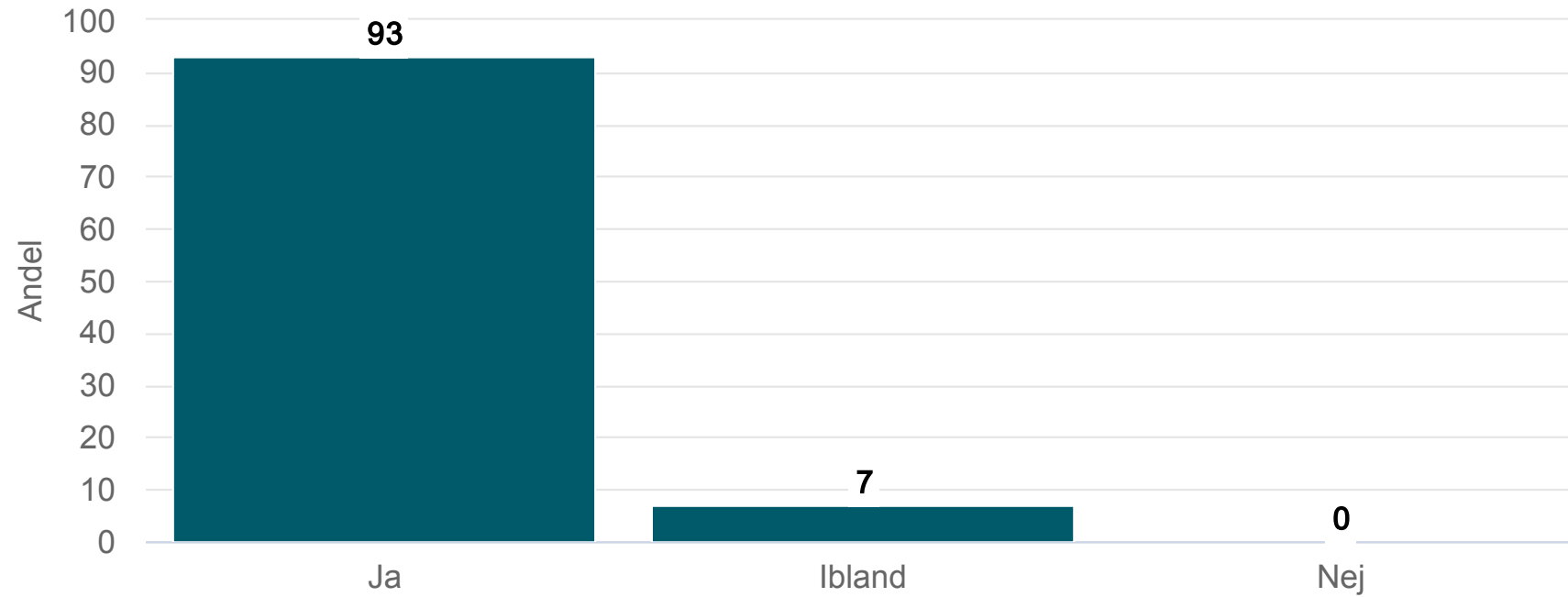
Är det du gör på din dagliga verksamhet viktigt för dig?

Söderköpings kommun - Daglig verksamhet LSS (29 svar, 36%)



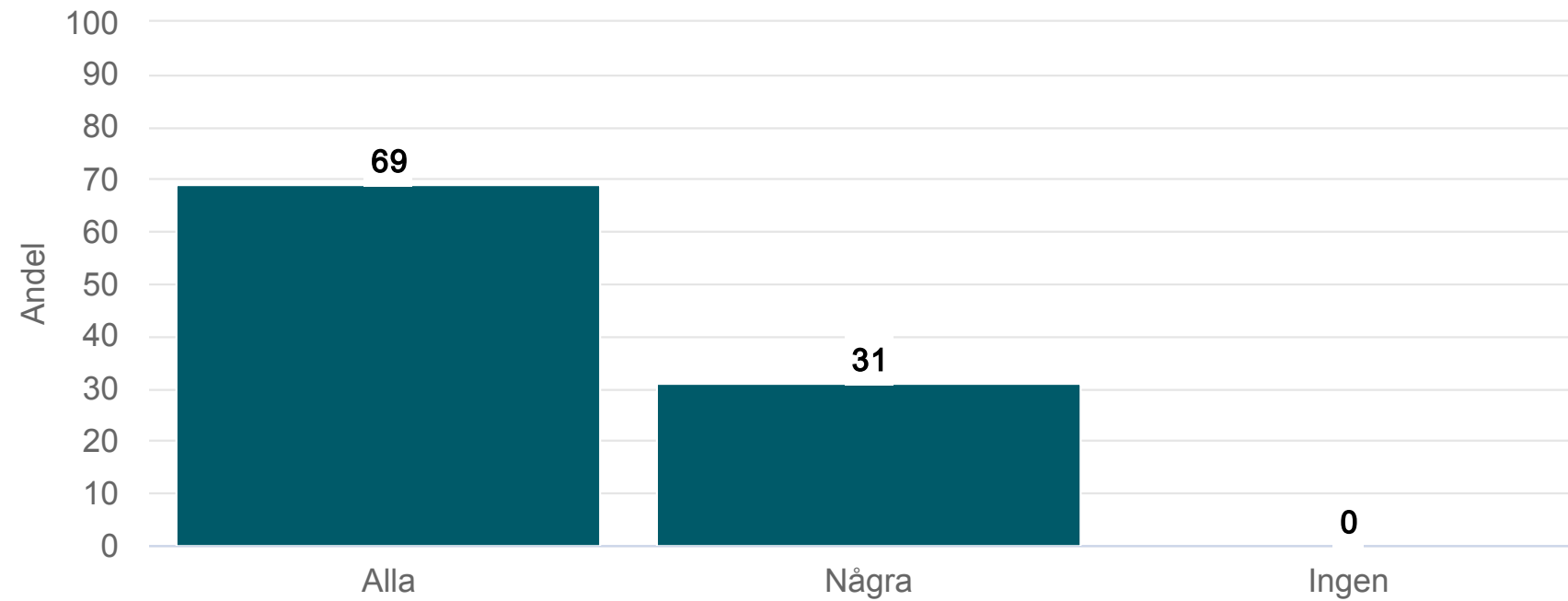
Bryr sig personalen på din dagliga verksamhet om dig?

Söderköpings kommun - Daglig verksamhet LSS (29 svar, 36%)



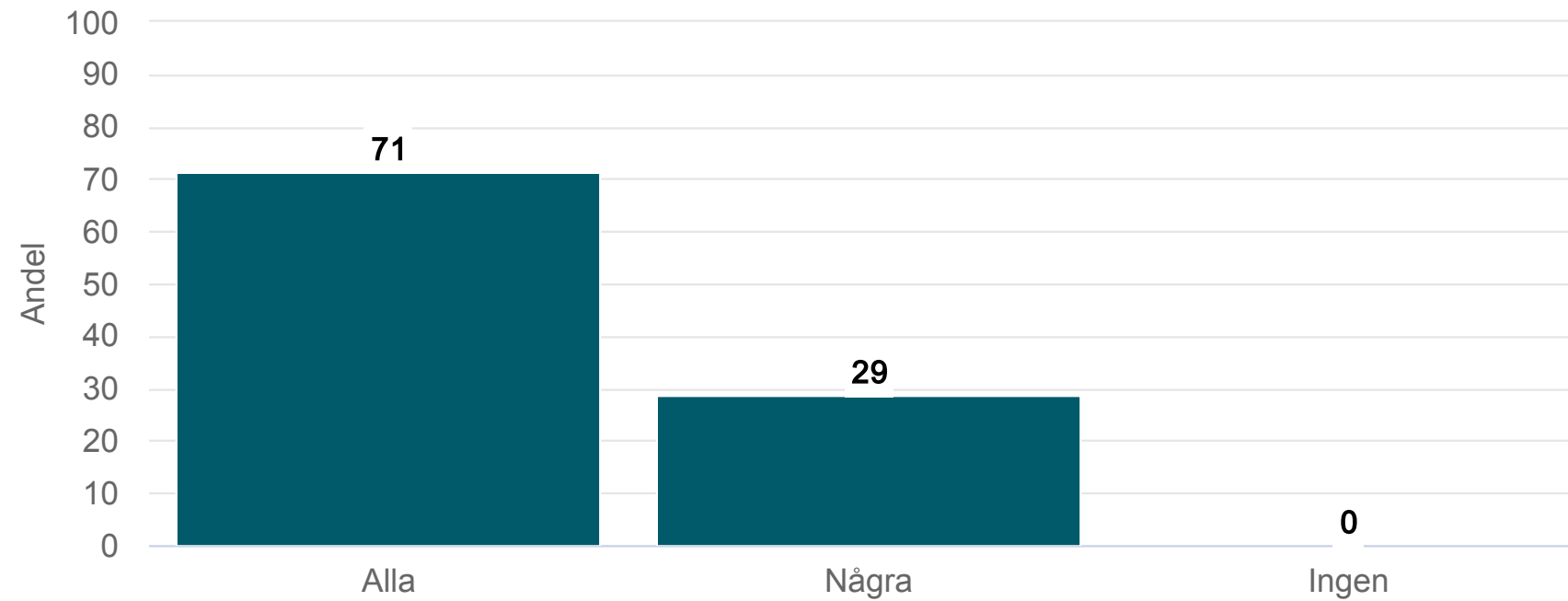
Pratar personalen på din dagliga verksamhet med dig så att du förstår vad de menar?

Söderköpings kommun - Daglig verksamhet LSS (29 svar, 36%)



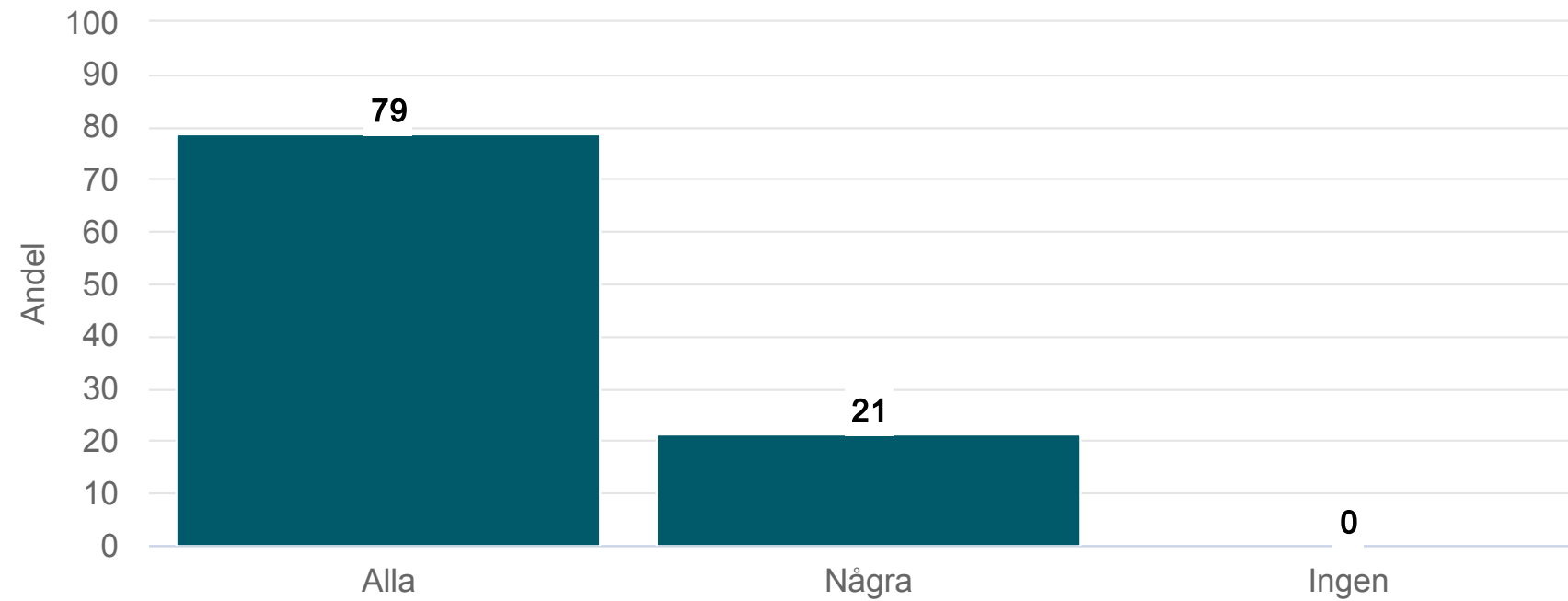
Förstår personalen på din dagliga verksamhet vad du säger?

Söderköpings kommun - Daglig verksamhet LSS (29 svar, 36%)



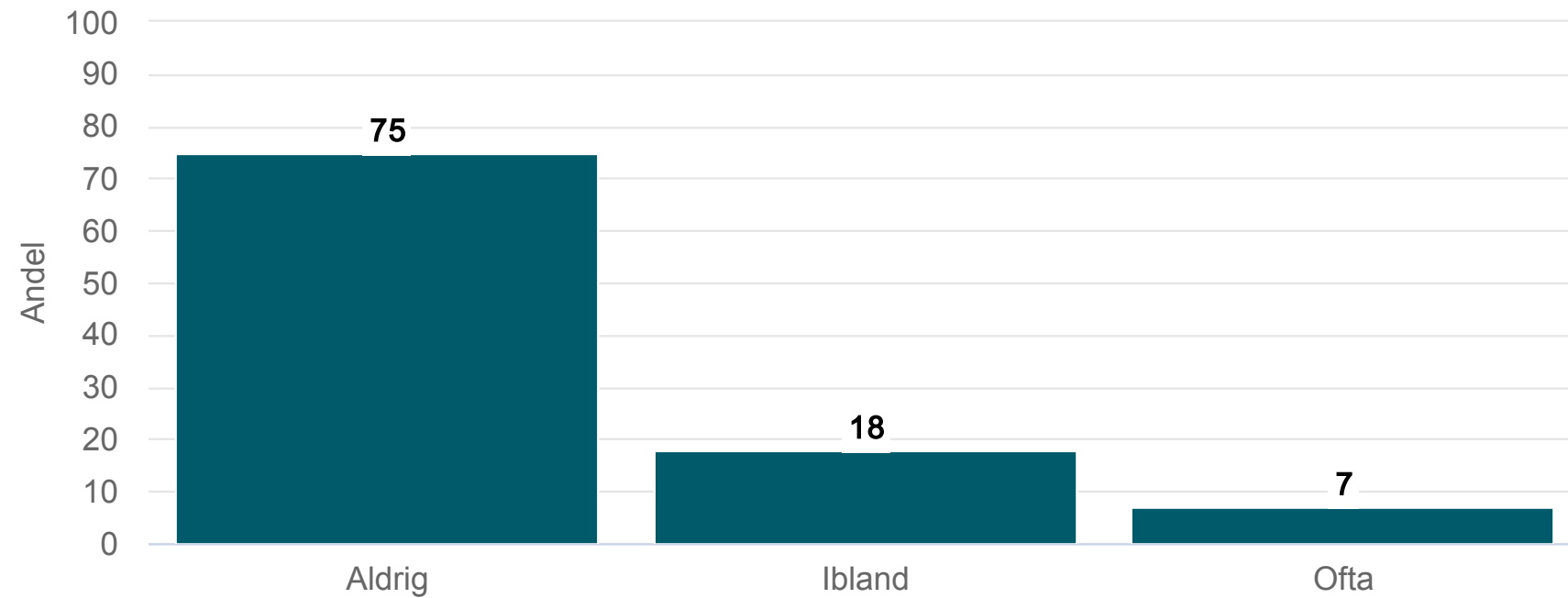
Känner du dig trygg med personalen på din dagliga verksamhet?

Söderköpings kommun - Daglig verksamhet LSS (29 svar, 36%)



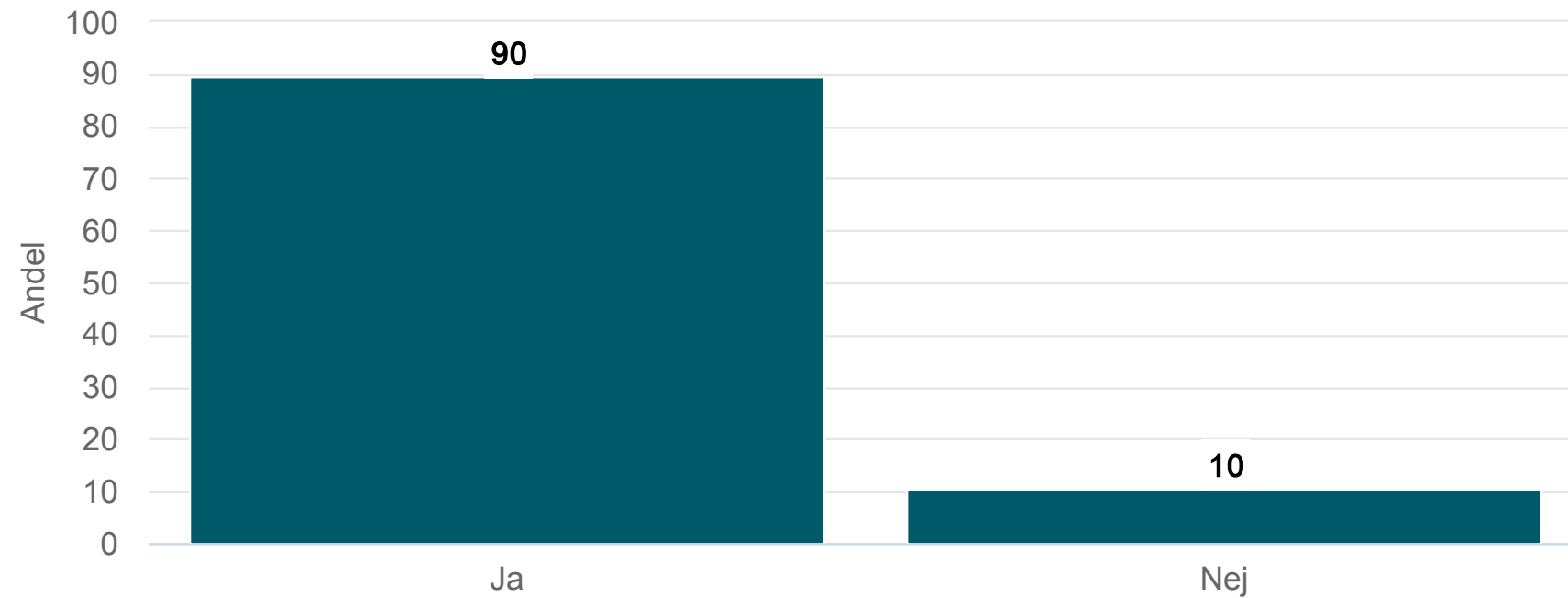
Är du rädd för något på din dagliga verksamhet?

Söderköpings kommun - Daglig verksamhet LSS (29 svar, 36%)



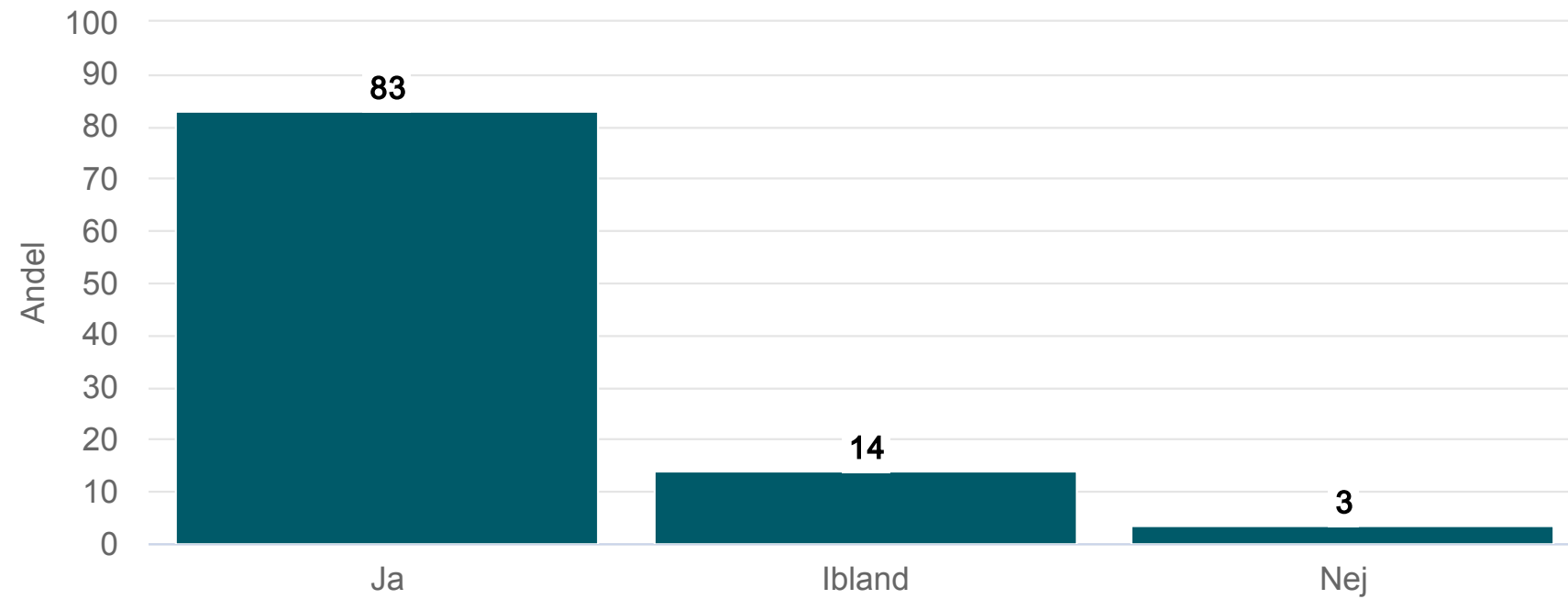
Vet du vem du ska prata med om något är dåligt på din dagliga verksamhet?

Söderköpings kommun - Daglig verksamhet LSS (29 svar, 36%)



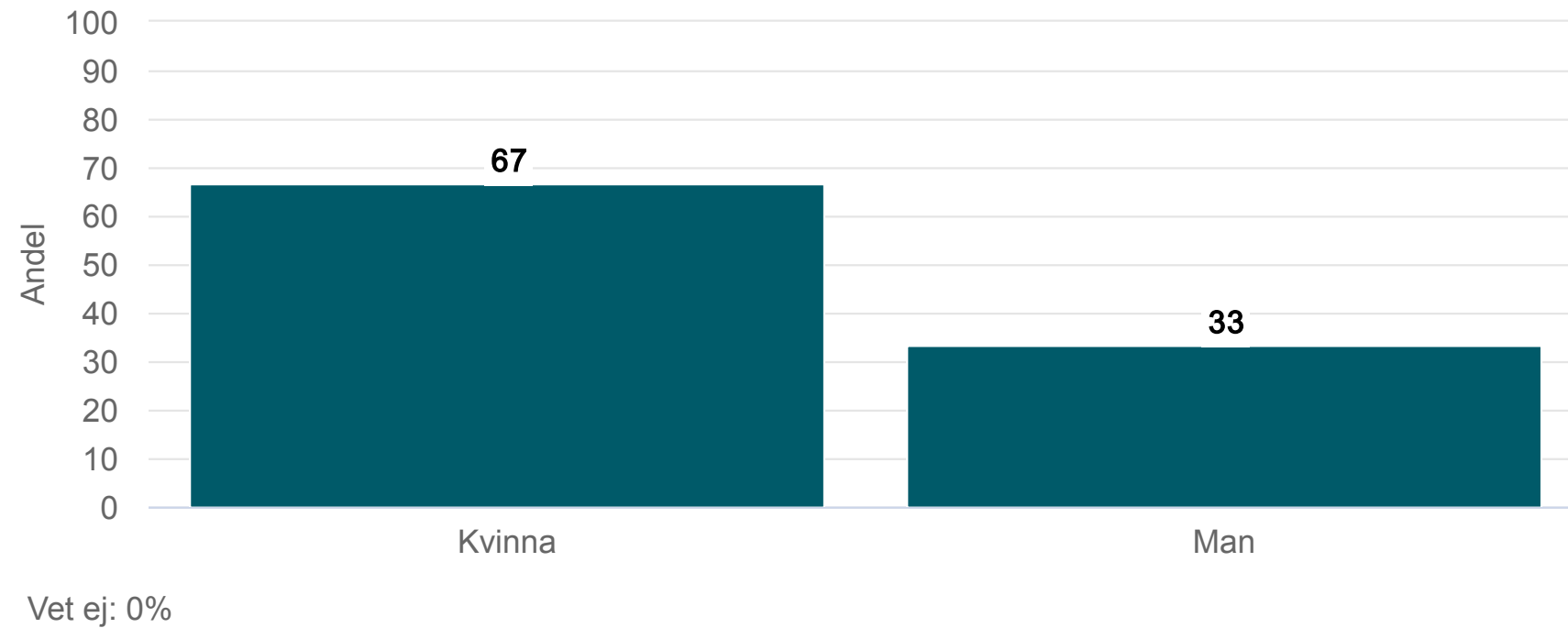
Trivs du på din dagliga verksamhet?

Söderköpings kommun - Daglig verksamhet LSS (29 svar, 36%)



Är du kvinna eller man?¹

Söderköpings kommun - Daglig verksamhet LSS (29 svar, 36%)



¹Könsresultat visas exklusive de som svarat "Annat" eller "Vill inte svara".

Jämfört med tidigare mätningar

Jämfört med tidigare mätningar

Söderköpings kommun - Daglig verksamhet LSS (29 svar, 36%)



¹Könsresultat visas exklusive de som svarat "Annat" eller "Vill inte svara".

● Andel positiva svar

Tabeller

Får du bestämma om saker som är viktiga för dig i din dagliga verksamhet?

Söderköpings kommun - Daglig verksamhet LSS (29 svar, 36%)

	Söderköpings kommun 2024	Söderköpings kommun 2023 ¹	Söderköpings kommun 2022 ¹	Nationellt 2024	Nationellt 2023	Nationellt 2022
Ja	83			80	77	77
Ibland	10			17	19	19
Nej	7			3	4	4

¹Inget resultat

Får du den hjälp du vill ha i din dagliga verksamhet?

Söderköpings kommun - Daglig verksamhet LSS (29 svar, 36%)

	Söderköpings kommun 2024	Söderköpings kommun 2023 ¹	Söderköpings kommun 2022 ¹	Nationellt 2024	Nationellt 2023	Nationellt 2022
Ja	90			87	86	87
Ibland	3			11	11	11
Nej	7			2	2	2

¹Inget resultat

Är det du gör på din dagliga verksamhet viktigt för dig?

Söderköpings kommun - Daglig verksamhet LSS (29 svar, 36%)

	Söderköpings kommun 2024	Söderköpings kommun 2023 ¹	Söderköpings kommun 2022 ¹	Nationellt 2024	Nationellt 2023	Nationellt 2022
Ja	79			84	84	84
Ibland	14			13	13	12
Nej	7			3	3	3

¹Inget resultat

Byr sig personalen på din dagliga verksamhet om dig?

Söderköpings kommun - Daglig verksamhet LSS (29 svar, 36%)

	Söderköpings kommun 2024	Söderköpings kommun 2023 ¹	Söderköpings kommun 2022 ¹	Nationellt 2024	Nationellt 2023	Nationellt 2022
Ja	93			90	90	90
Ibland	7			8	8	8
Nej	0			2	2	2

¹Inget resultat

Pratar personalen på din dagliga verksamhet med dig så att du förstår vad de menar?

Söderköpings kommun - Daglig verksamhet LSS (29 svar, 36%)

	Söderköpings kommun 2024	Söderköpings kommun 2023 ¹	Söderköpings kommun 2022 ¹	Nationellt 2024	Nationellt 2023	Nationellt 2022
Alla	69			80	79	79
Några	31			19	19	19
Ingen	0			1	2	1

¹Inget resultat

Förstår personalen på din dagliga verksamhet vad du säger?

Söderköpings kommun - Daglig verksamhet LSS (29 svar, 36%)

	Söderköpings kommun 2024	Söderköpings kommun 2023 ¹	Söderköpings kommun 2022 ¹	Nationellt 2024	Nationellt 2023	Nationellt 2022
Alla	71			80	80	80
Några	29			18	18	18
Ingen	0			2	2	2

¹Inget resultat

Känner du dig trygg med personalen på din dagliga verksamhet?

Söderköpings kommun - Daglig verksamhet LSS (29 svar, 36%)

	Söderköpings kommun 2024	Söderköpings kommun 2023 ¹	Söderköpings kommun 2022 ¹	Nationellt 2024	Nationellt 2023	Nationellt 2022
Alla	79			86	85	85
Några	21			13	13	13
Ingen	0			2	2	2

¹Inget resultat

Är du rädd för något på din dagliga verksamhet?

Söderköpings kommun - Daglig verksamhet LSS (29 svar, 36%)

	Söderköpings kommun 2024	Söderköpings kommun 2023 ¹	Söderköpings kommun 2022 ¹	Nationellt 2024	Nationellt 2023	Nationellt 2022
Aldrig	75			76	76	77
Ibland	18			20	20	19
Ofta	7			4	4	4

¹Inget resultat

Vet du vem du ska prata med om något är dåligt på din dagliga verksamhet?

Söderköpings kommun - Daglig verksamhet LSS (29 svar, 36%)

	Söderköpings kommun 2024	Söderköpings kommun 2023 ¹	Söderköpings kommun 2022 ¹	Nationellt 2024	Nationellt 2023	Nationellt 2022
Ja	90			91	91	91
Nej	10			9	9	9

¹Inget resultat

Trivs du på din dagliga verksamhet?

Söderköpings kommun - Daglig verksamhet LSS (29 svar, 36%)

	Söderköpings kommun 2024	Söderköpings kommun 2023 ¹	Söderköpings kommun 2022 ¹	Nationellt 2024	Nationellt 2023	Nationellt 2022
Ja	83			87	86	86
Ibland	14			11	11	12
Nej	3			2	3	2

¹Inget resultat

Är du kvinna eller man?¹

Söderköpings kommun - Daglig verksamhet LSS (29 svar, 36%)

	Söderköpings kommun 2024	Söderköpings kommun 2023 ²	Söderköpings kommun 2022 ²	Nationellt 2024	Nationellt 2023	Nationellt 2022
Kvinna	67			44	44	43
Man	33			56	56	57
Annat	0			0	0	0

¹Könsresultat visas exklusive de som svarat "Annat" eller "Vill inte svara".

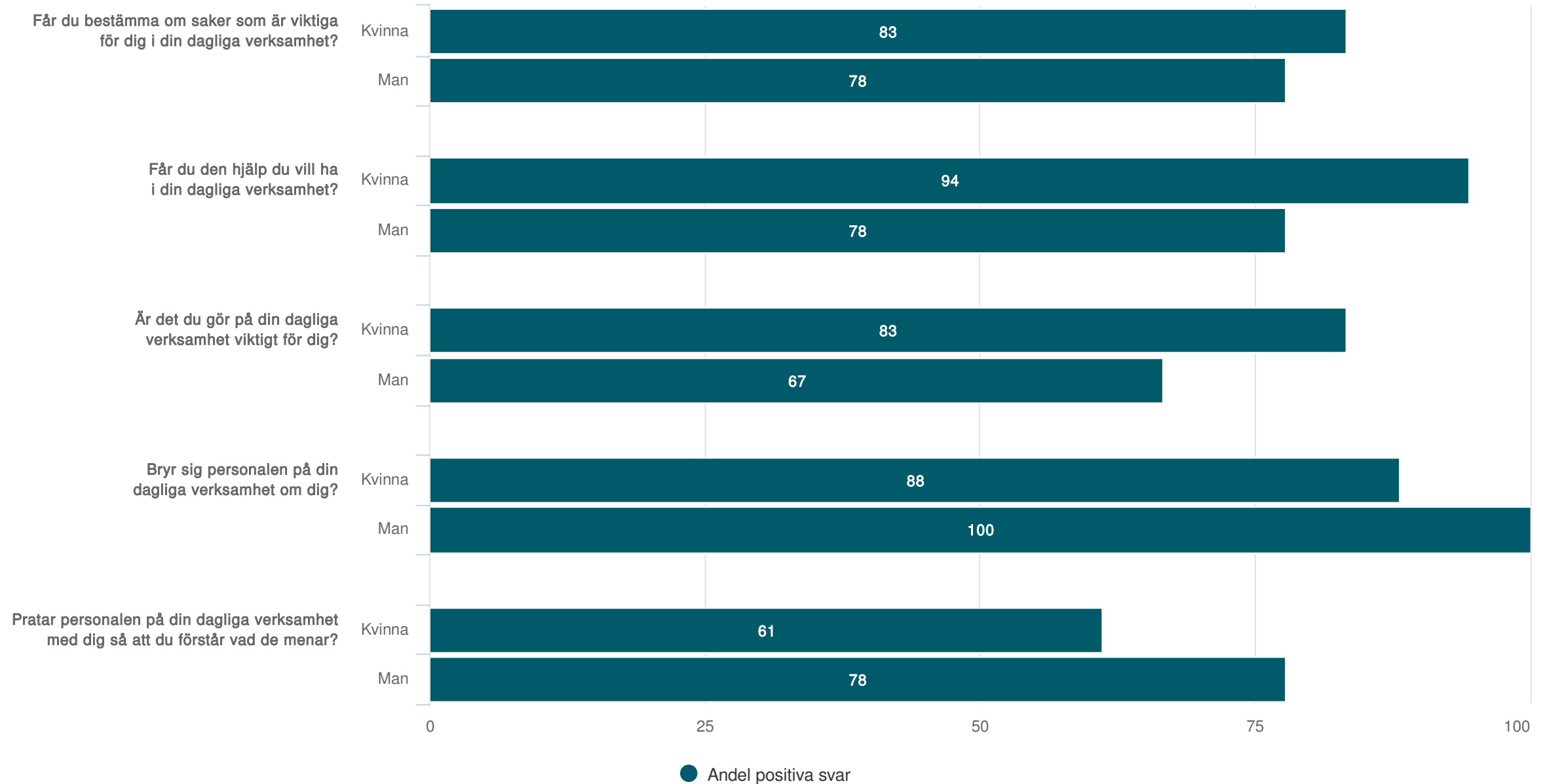
²Inget resultat

Jämförelse mellan kvinnor och män

Resultat visas endast om det finns minst 5 svar per kön

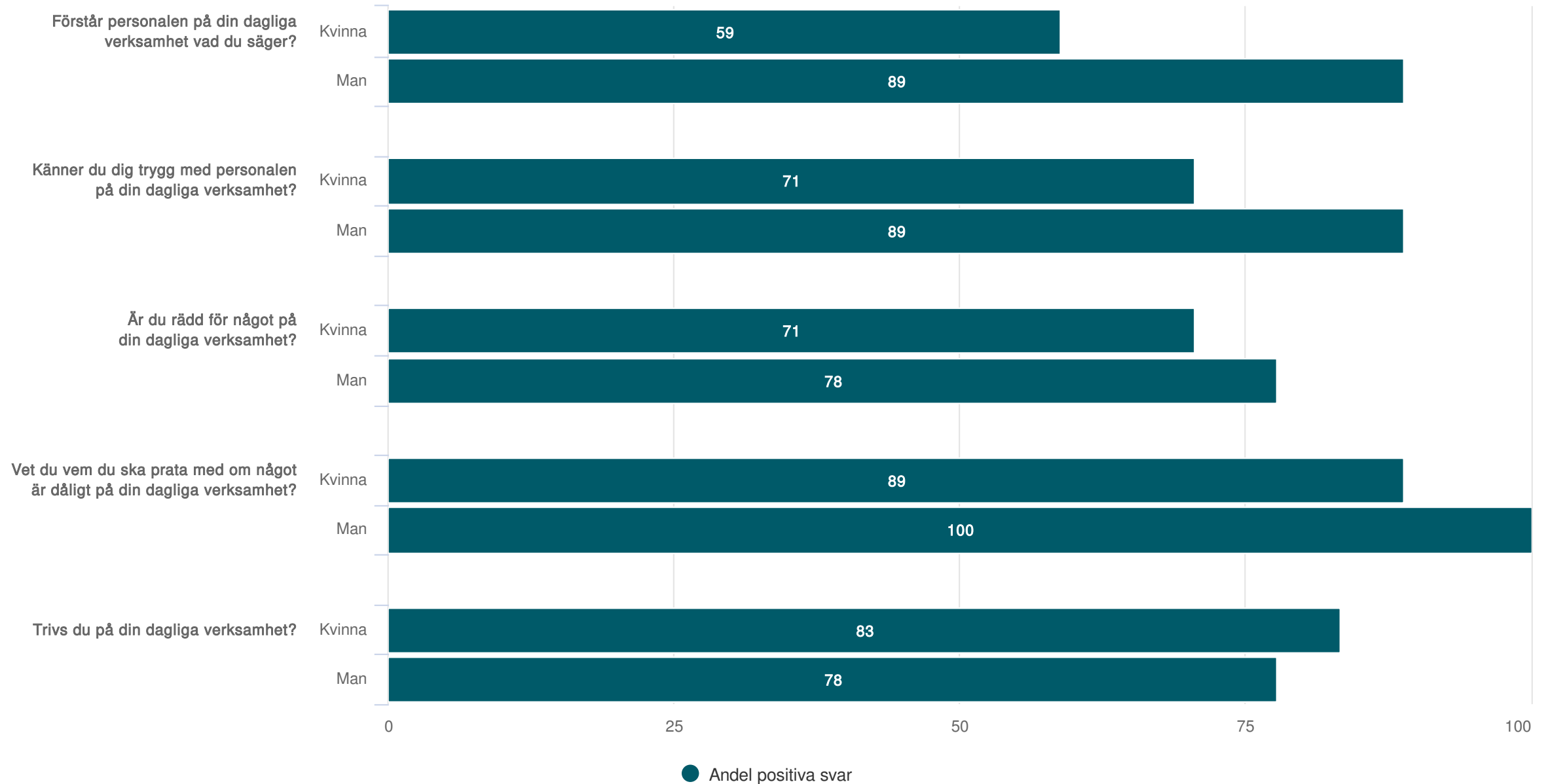
Översikt andel positiva svar, kvinnor och män

Söderköpings kommun - Daglig verksamhet LSS



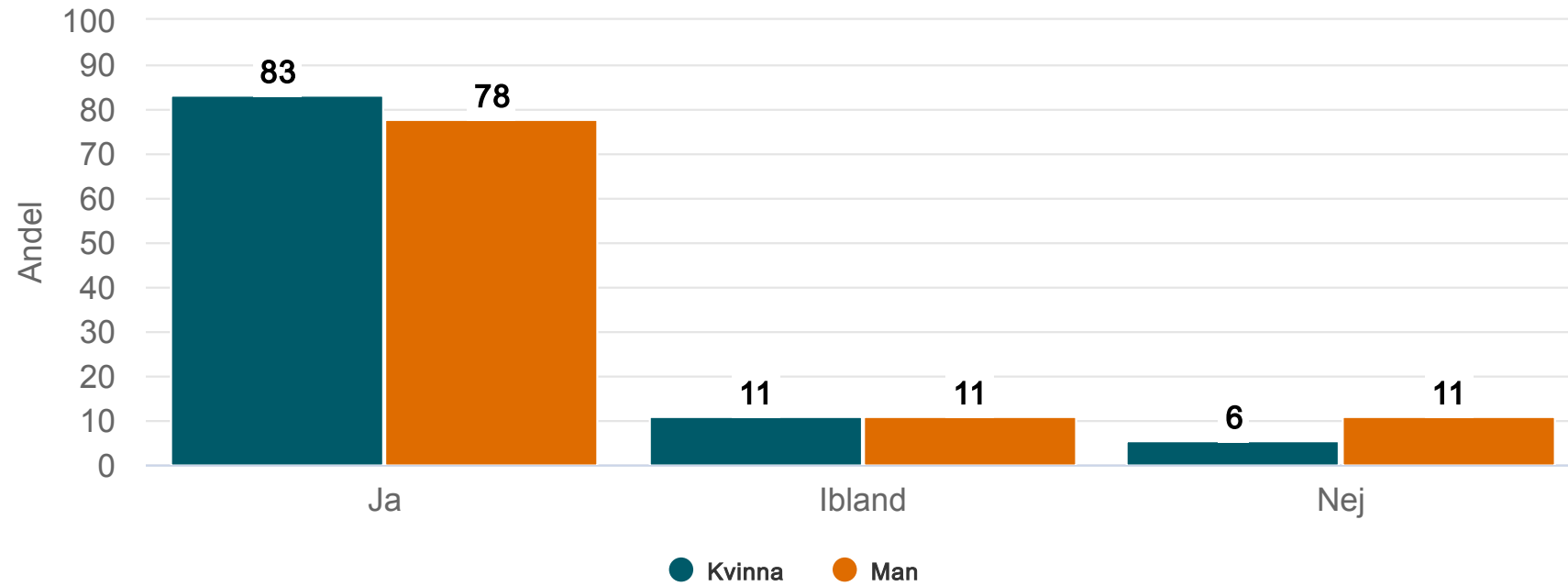
Översikt andel positiva svar, kvinnor och män

Söderköpings kommun - Daglig verksamhet LSS



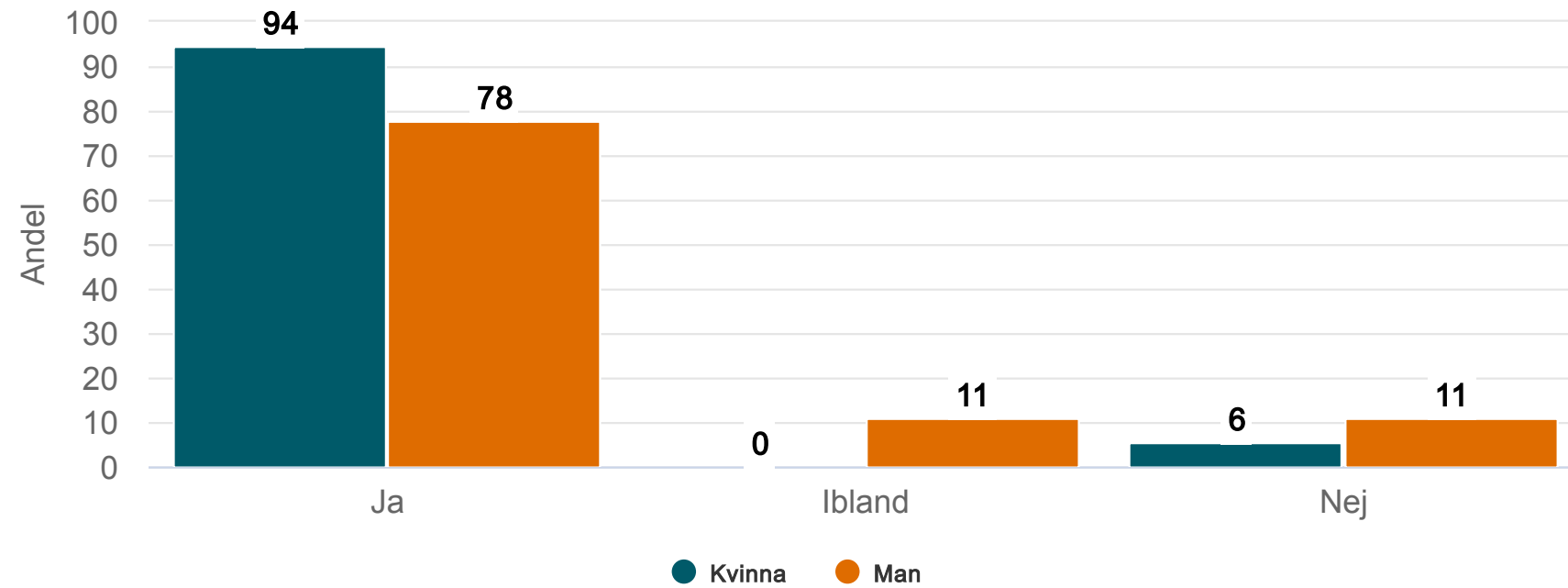
Får du bestämma om saker som är viktiga för dig i din dagliga verksamhet?

Söderköpings kommun - Daglig verksamhet LSS



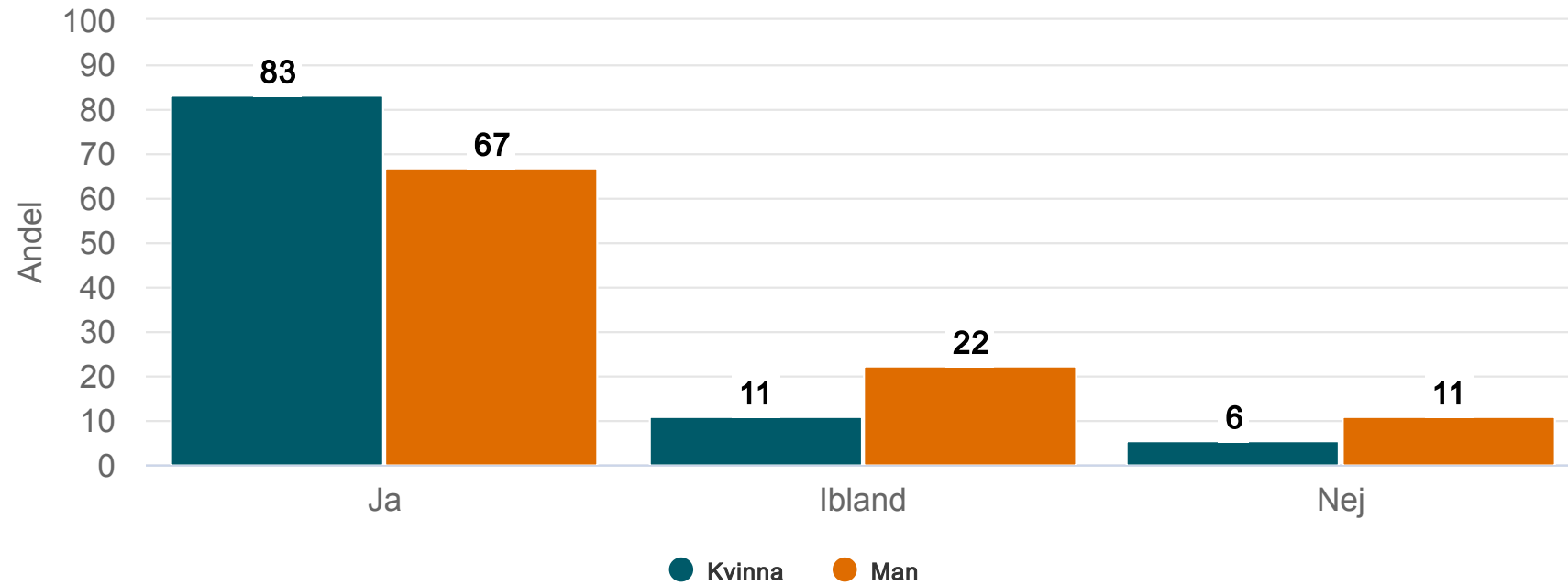
Får du den hjälp du vill ha i din dagliga verksamhet?

Söderköpings kommun - Daglig verksamhet LSS



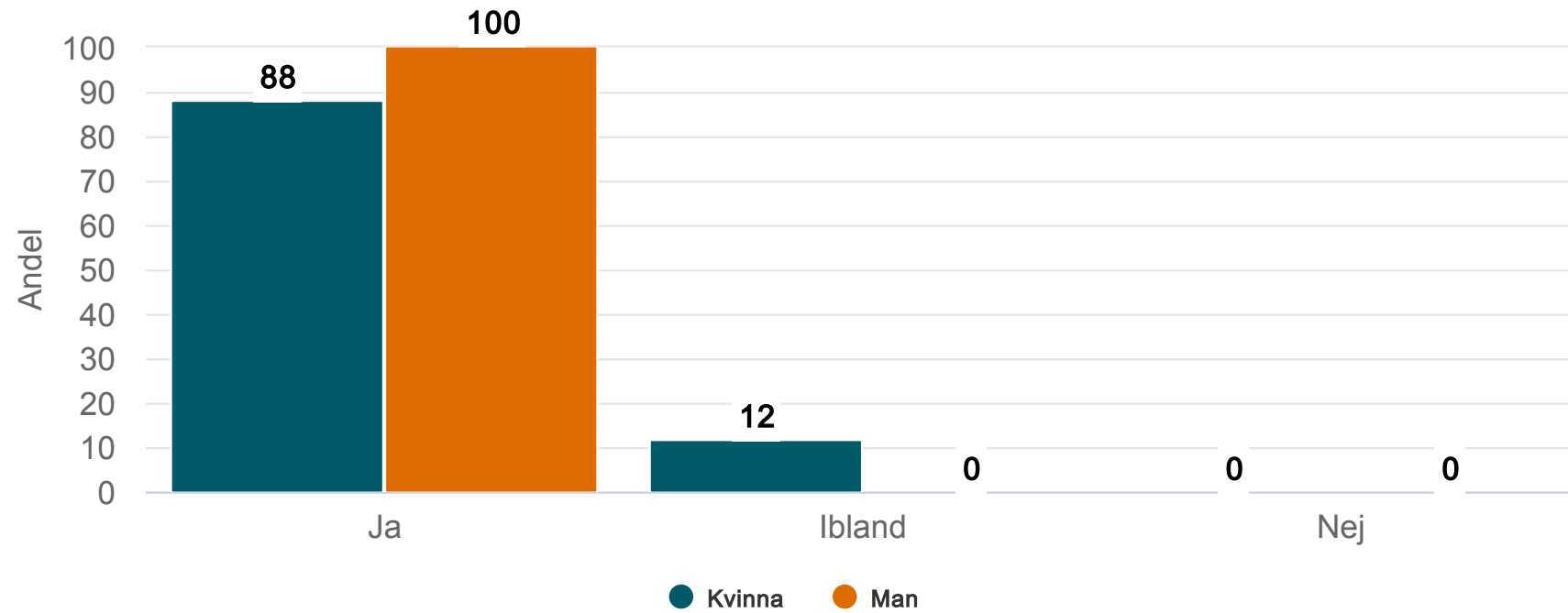
Är det du gör på din dagliga verksamhet viktigt för dig?

Söderköpings kommun - Daglig verksamhet LSS



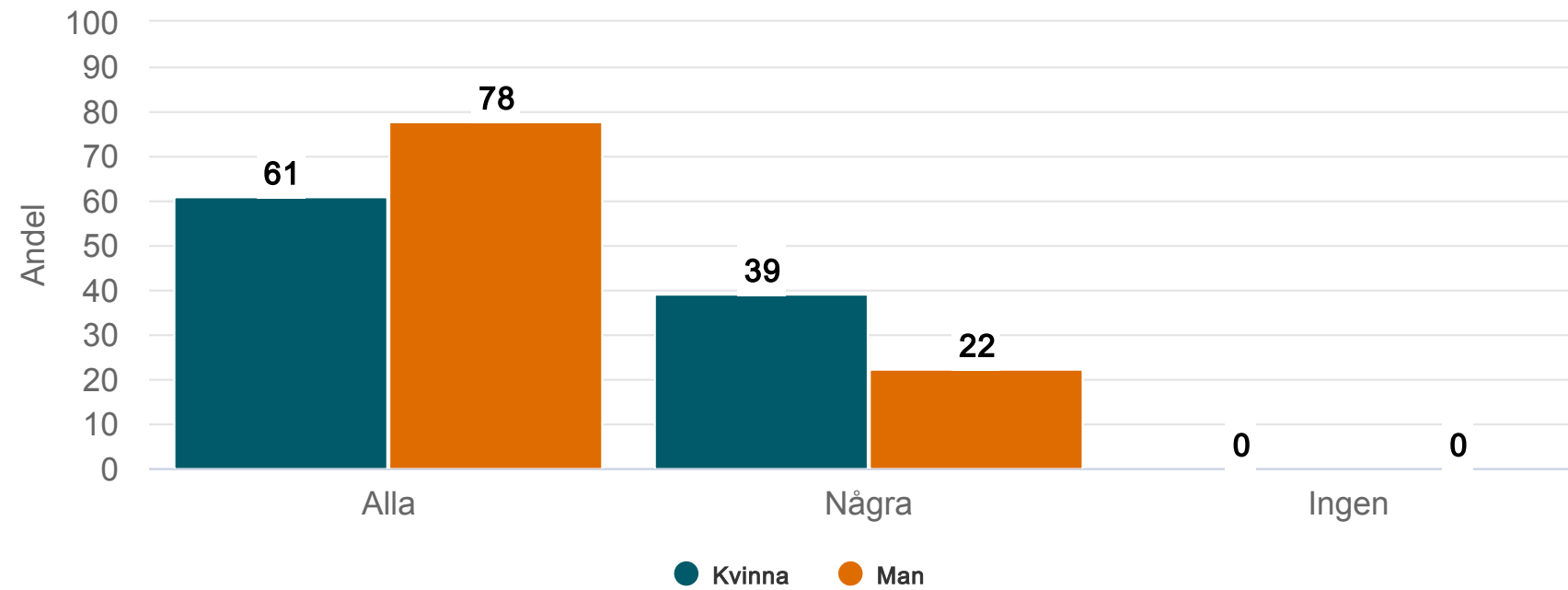
Bryr sig personalen på din dagliga verksamhet om dig?

Söderköpings kommun - Daglig verksamhet LSS



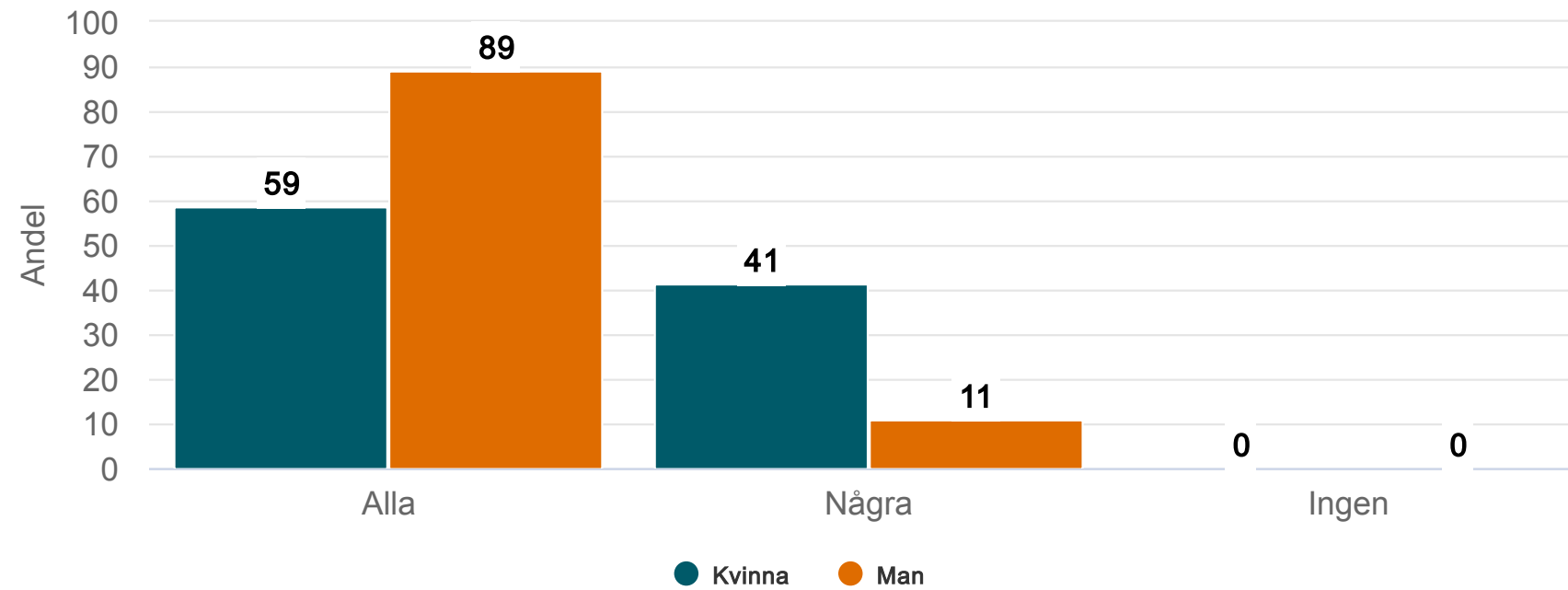
Pratar personalen på din dagliga verksamhet med dig så att du förstår vad de menar?

Söderköpings kommun - Daglig verksamhet LSS



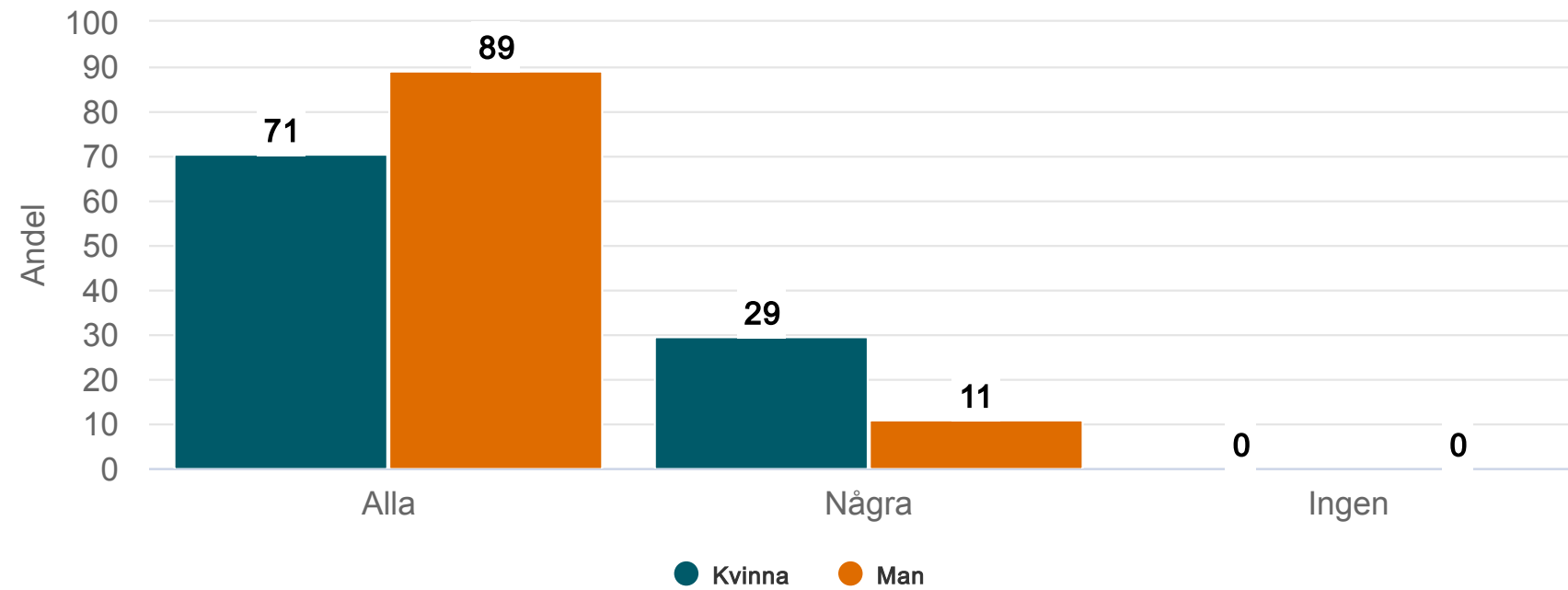
Förstår personalen på din dagliga verksamhet vad du säger?

Söderköpings kommun - Daglig verksamhet LSS



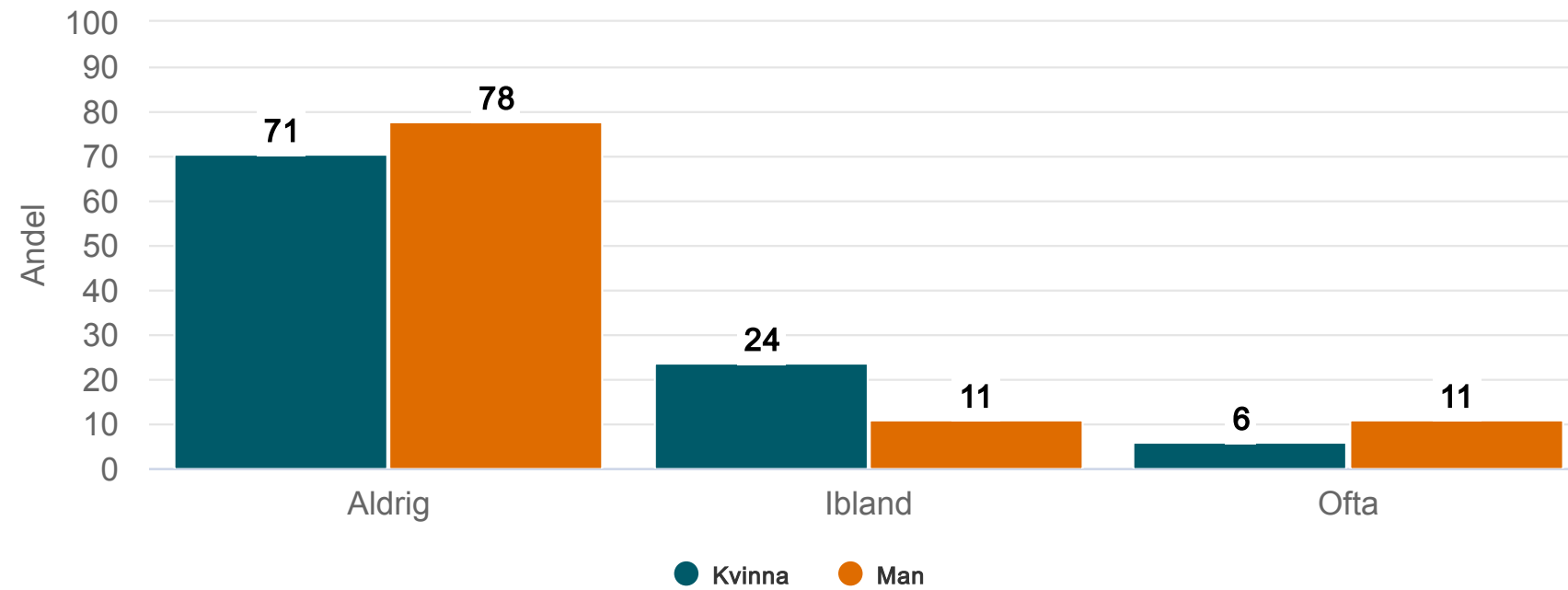
Känner du dig trygg med personalen på din dagliga verksamhet?

Söderköpings kommun - Daglig verksamhet LSS



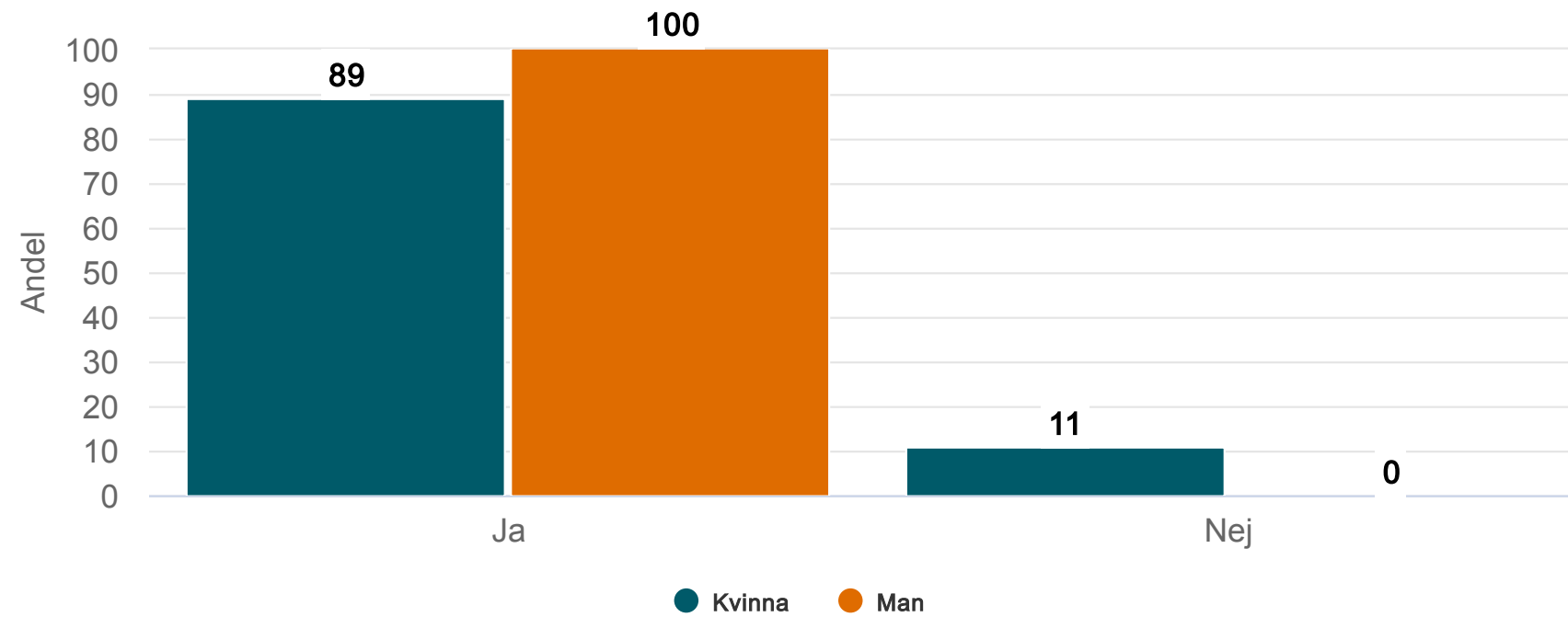
Är du rädd för något på din dagliga verksamhet?

Söderköpings kommun - Daglig verksamhet LSS



Vet du vem du ska prata med om något är dåligt på din dagliga verksamhet?

Söderköpings kommun - Daglig verksamhet LSS



Trivs du på din dagliga verksamhet?

Söderköpings kommun - Daglig verksamhet LSS

