

Resultat för brukarundersökning 2024:
Utförarverksamheter inom funktionshinderområdet

Daglig verksamhet LSS Dator och media

Beställare av undersökningen: Söderköpings kommun

Svarsfrekvens: 53% (8 svar)

Innehåll

Dator och media - Daglig verksamhet LSS (8 svar, 53%)

Innehåll

Om undersökningen

Resultat

- Positiva per fråga
- Per fråga
- Jämfört med tidigare mätningar
- Tabeller

Om undersökningen

Dator och media - Daglig verksamhet LSS (8 svar, 53%)

Bakgrund

Sveriges Kommuner och Regioner (SKR) stöttar kommuner och privata aktörer i arbetet med brukarundersökningar. Undersökningarna ger brukare en möjlighet att framföra sina åsikter om stöden samt ger verksamheter kunskapsunderlag för förbättringsarbete.

Undersökningar genomförs inom utförarverksamheter inom funktionshinderområdet, placerade barn och unga, öppna insatser inom social barn- och ungdomsvård och myndighetskontakten inom individ- och familjeomsorg samt funktionshinderområdet.

Undersökningsperioden för SKR:s brukarundersökningar 2024 är 2 september – 1 november och genomförs med en gemensam undersökningstjänst som tillhandahålls av Origo Group AB. Kommuner och privata aktörer bestämmer själva vilka undersökningar de deltar i samt när genomförandet ska ske under undersökningsperioden.

Utförarverksamheter inom funktionshinderområdet

Undersökningen utförarverksamheter inom funktionshinderområdet riktar sig till personer från 18 år som har boende enligt lagen om stöd och service till vissa funktionshindrade (LSS) i gruppboende och serviceboende, boende och boendestöd enligt socialtjänstlagen (SoL), daglig verksamhet enligt LSS, sysselsättning inom socialpsykiatri och personlig assistans enligt LSS eller socialförsäkringsbalken (SFB). Undersökningen är en totalundersökning där alla brukare vid enheten, som själva eller med hjälp av frågeassistent kan svara på undersökningen, ska erbjudas att delta. Brukaren kan själv välja mellan att få enkäten i endast text på svenska eller med bildstödet pictogram. Det finns även en uppläsningfunktion. Enkäter kan svaras på genom webbenkät eller pappersenkät. Verksamheten bestämmer själv tillvägagångssätt.

Denna rapport gäller: Dator och media, Daglig verksamhet LSS

Mer information om undersökningen finns på:

<https://skr.se/skr/tjanster/statistik/socialtjanst/brukarundersokningar/utforarverksamheterfunktionshinderområdet.11638.html>

<https://www.origogroup.com/skr/>

Svarsfrekvens

Antal brukare som ingick i målgruppen för denna rapport är 15. Totalt sett har 8 svar inkommit. Det innebär att svarsfrekvensen är 53%. En låg svarsfrekvens eller ett litet antal deltagare i undersökningen innebär att resultaten bör tolkas med försiktighet.

Om resultaten

Dator och media - Daglig verksamhet LSS (8 svar, 53%)

Resultatredovisning

Resultatet presenteras i Origo Groups enkätportal och rapporten utgår från den kommun eller privata aktör som har beställt undersökningen. Resultaten presenteras under förutsättning att minst fem svar lämnats för en enkät. Vid färre än fem svar finns risk att röja enskilda personers identitet.

Svarsalternativen "vet inte/vill inte svara" exkluderas från beräkningen så att resultatet summerar till hundra procent utan alternativen "vet inte/vill inte svara". Andel som har svarat "vet inte/vill inte svara" på en fråga, redovisas per fråga.

Tilläggsfrågor

Kommuner och privata aktörer har haft möjlighet att beställa tilläggsfrågor. Resultaten för dessa frågor redovisas sist per kapitel i rapporten.

Resultaten i Kolada

Resultaten från brukarundersökningarna presenteras även i databasen Kolada. Resultaten redovisas där per geografisk kommun.

Resultaten för undersökningarna placerade barn och unga, öppna insatser inom social barn- och ungdomsvård och myndighetskontakten inom individ- och familjeomsorg samt funktionshinderområdet presenteras med summan av andelarna för de två positiva svarsalternativen. Resultaten för undersökningen utförarverksamheter inom funktionshinderområdet presenteras med samtliga svarsalternativ.

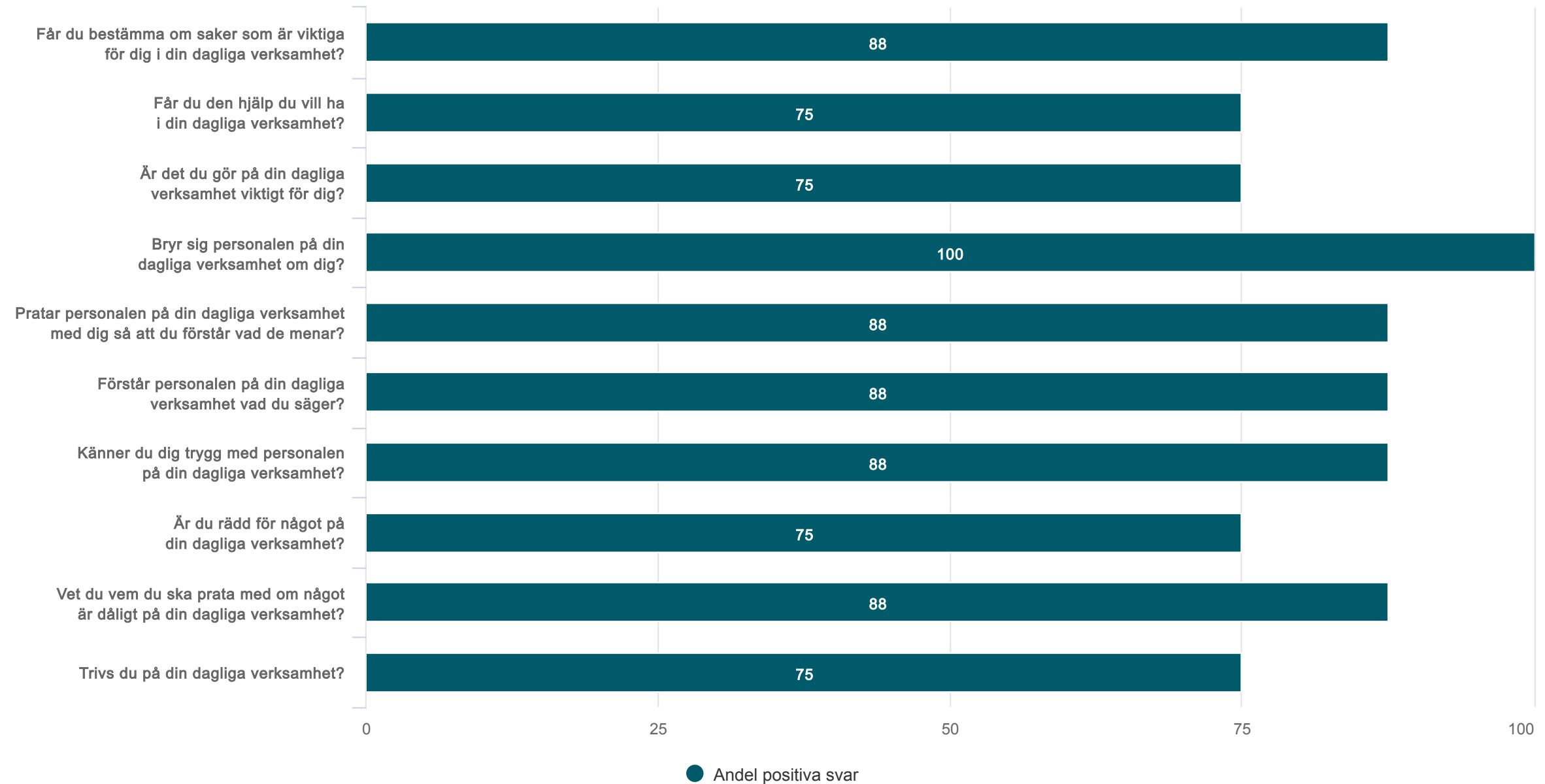
Tillgänglighet

Den här rapporten är tillgänglighetsanpassad enligt gällande regler

Andel positiva per fråga

Översikt andel positiva svar

Dator och media - Daglig verksamhet LSS (8 svar, 53%)



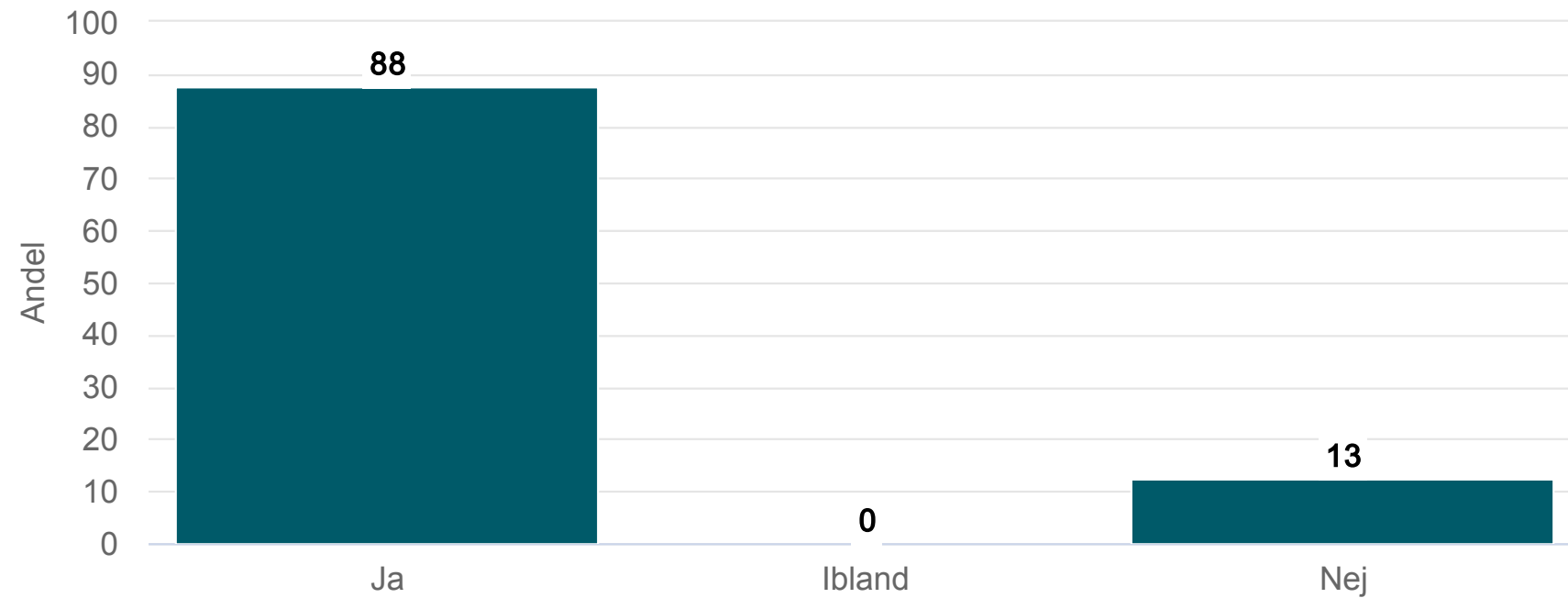


Origo Group

Per fråga

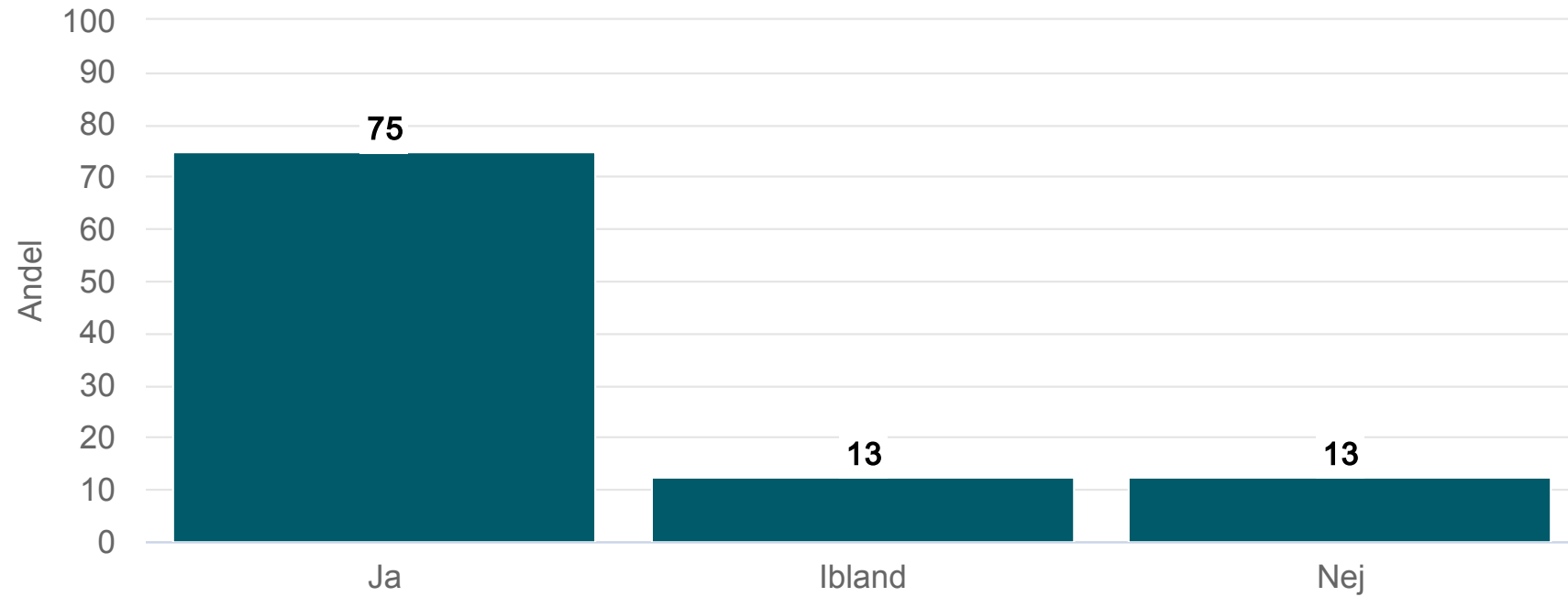
Får du bestämma om saker som är viktiga för dig i din dagliga verksamhet?

Dator och media - Daglig verksamhet LSS (8 svar, 53%)



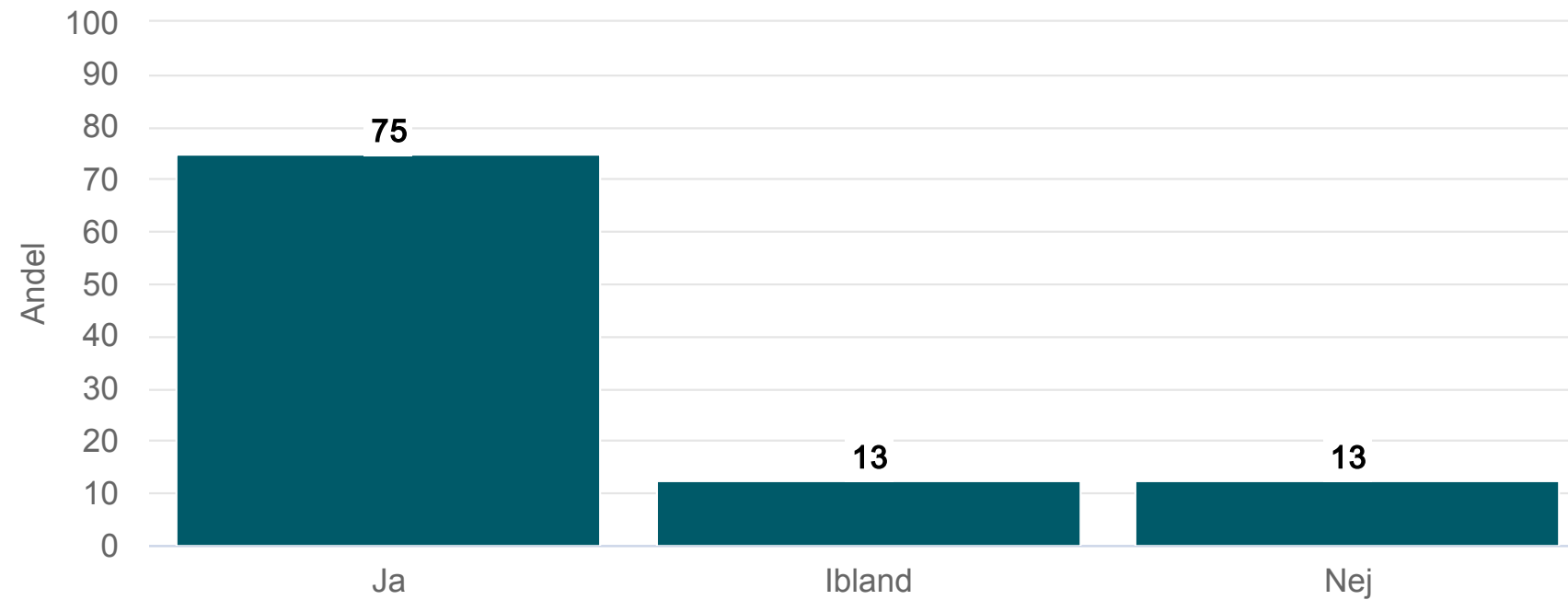
Får du den hjälp du vill ha i din dagliga verksamhet?

Dator och media - Daglig verksamhet LSS (8 svar, 53%)



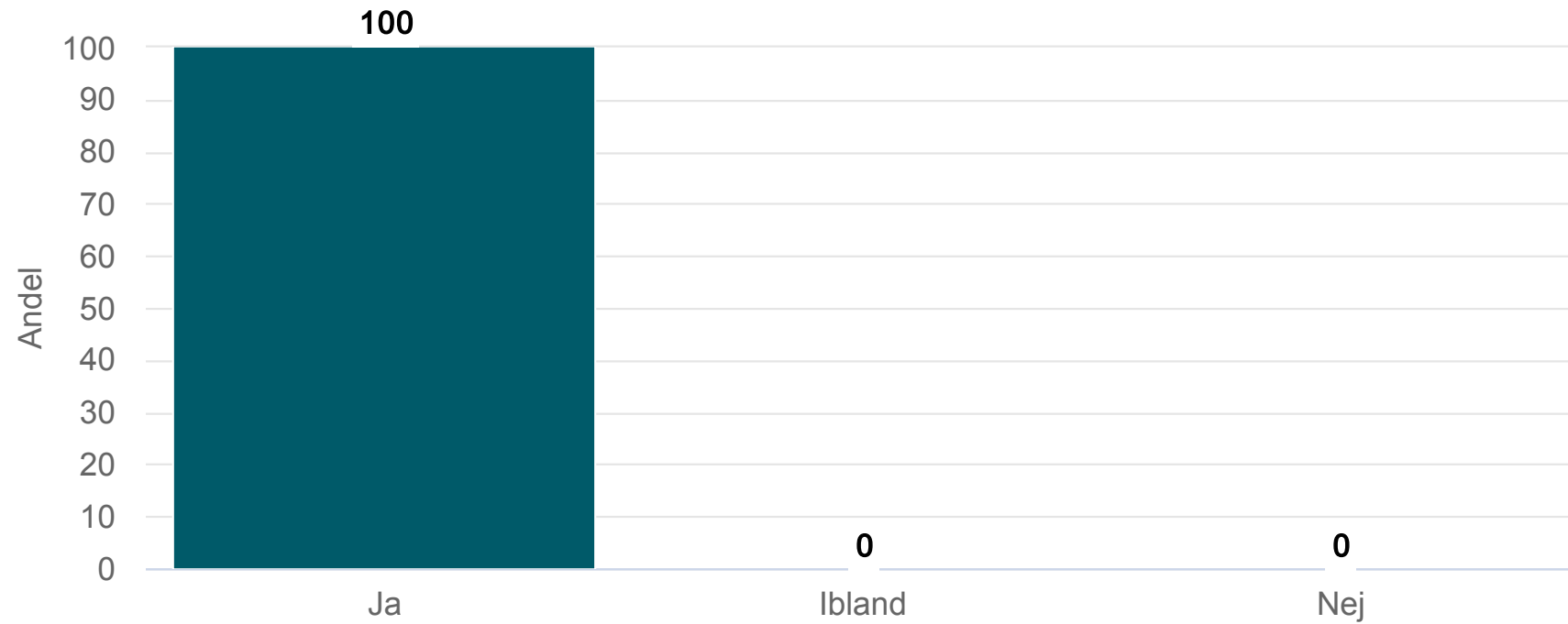
Är det du gör på din dagliga verksamhet viktigt för dig?

Dator och media - Daglig verksamhet LSS (8 svar, 53%)



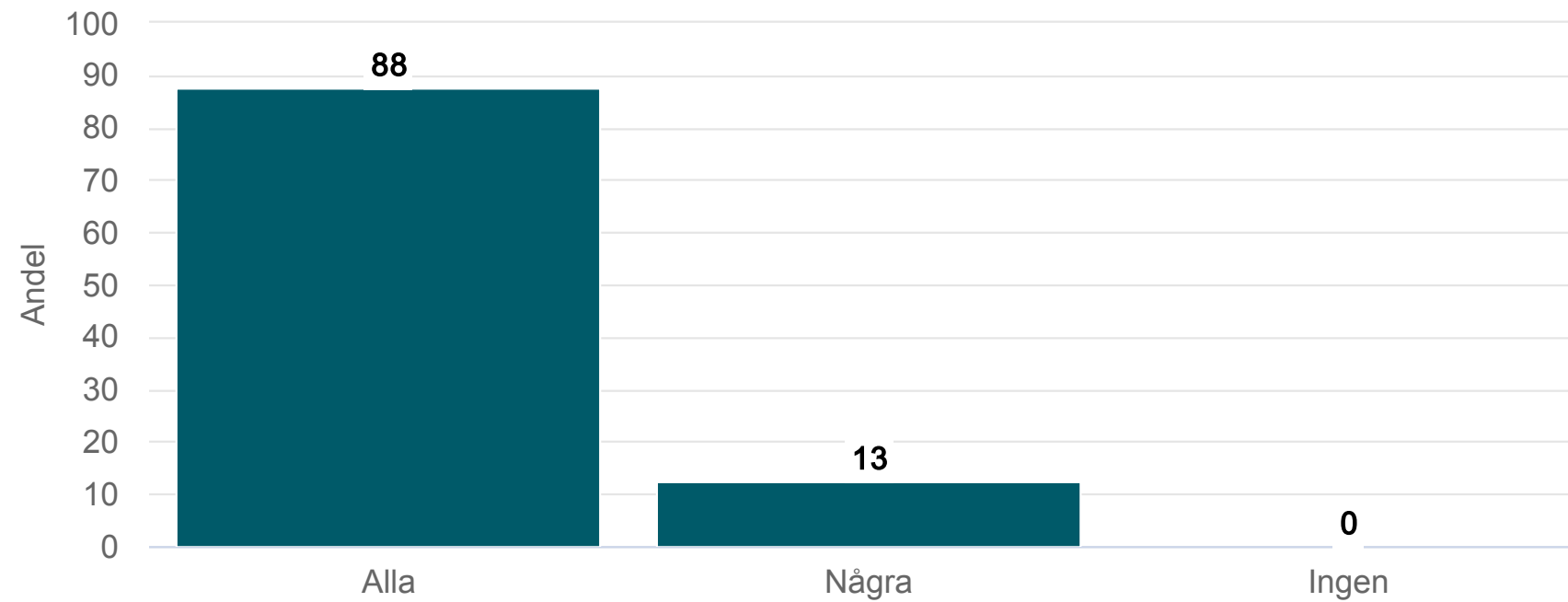
Bryr sig personalen på din dagliga verksamhet om dig?

Dator och media - Daglig verksamhet LSS (8 svar, 53%)



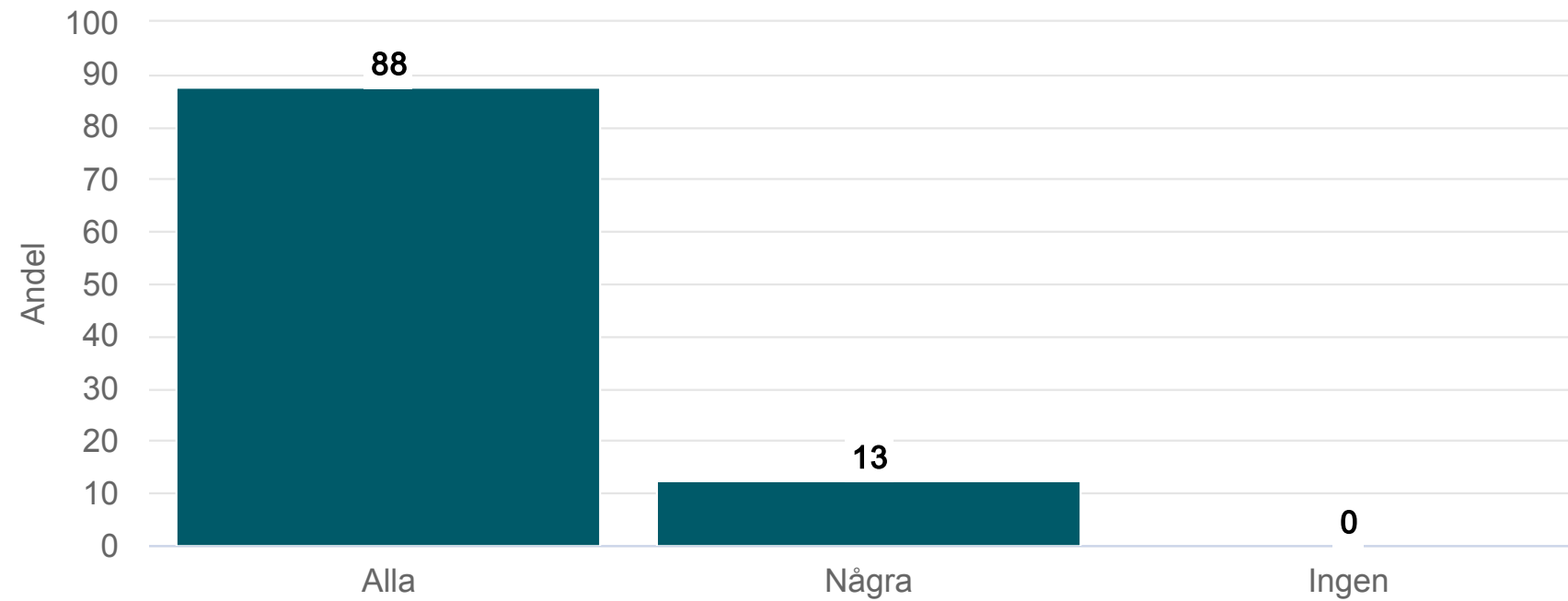
Pratar personalen på din dagliga verksamhet med dig så att du förstår vad de menar?

Dator och media - Daglig verksamhet LSS (8 svar, 53%)



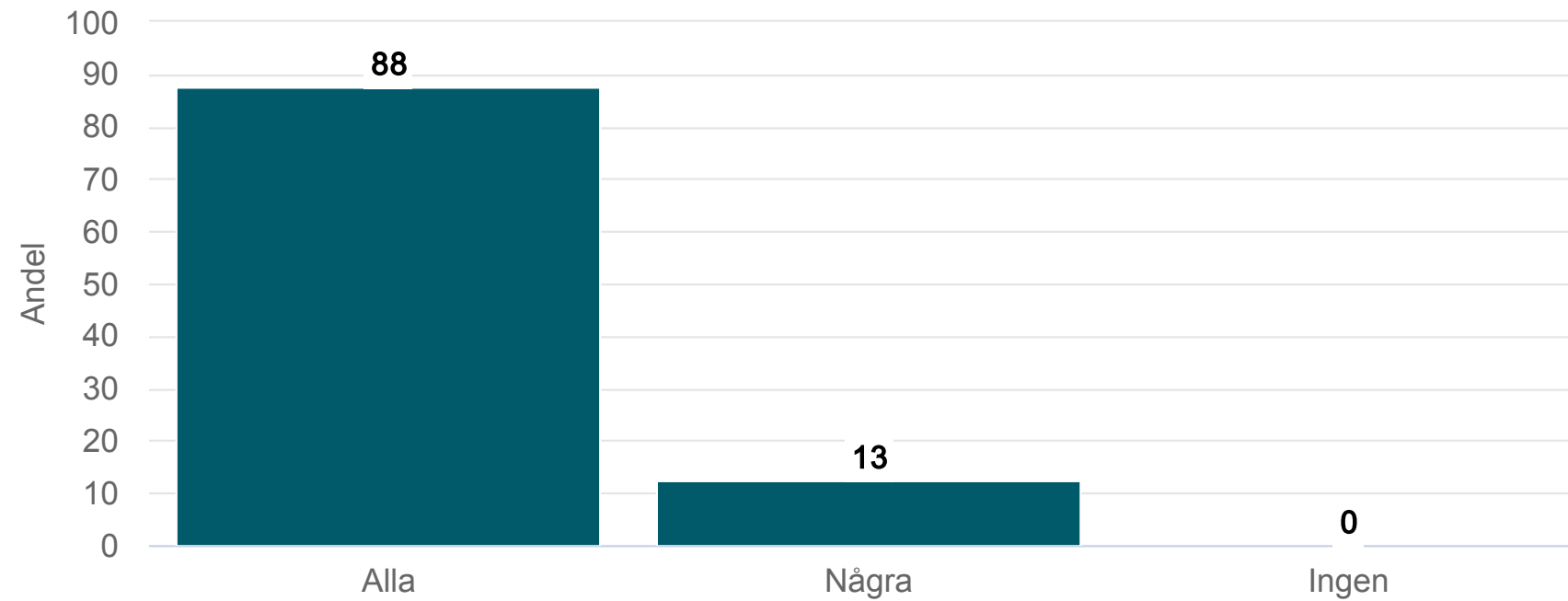
Förstår personalen på din dagliga verksamhet vad du säger?

Dator och media - Daglig verksamhet LSS (8 svar, 53%)



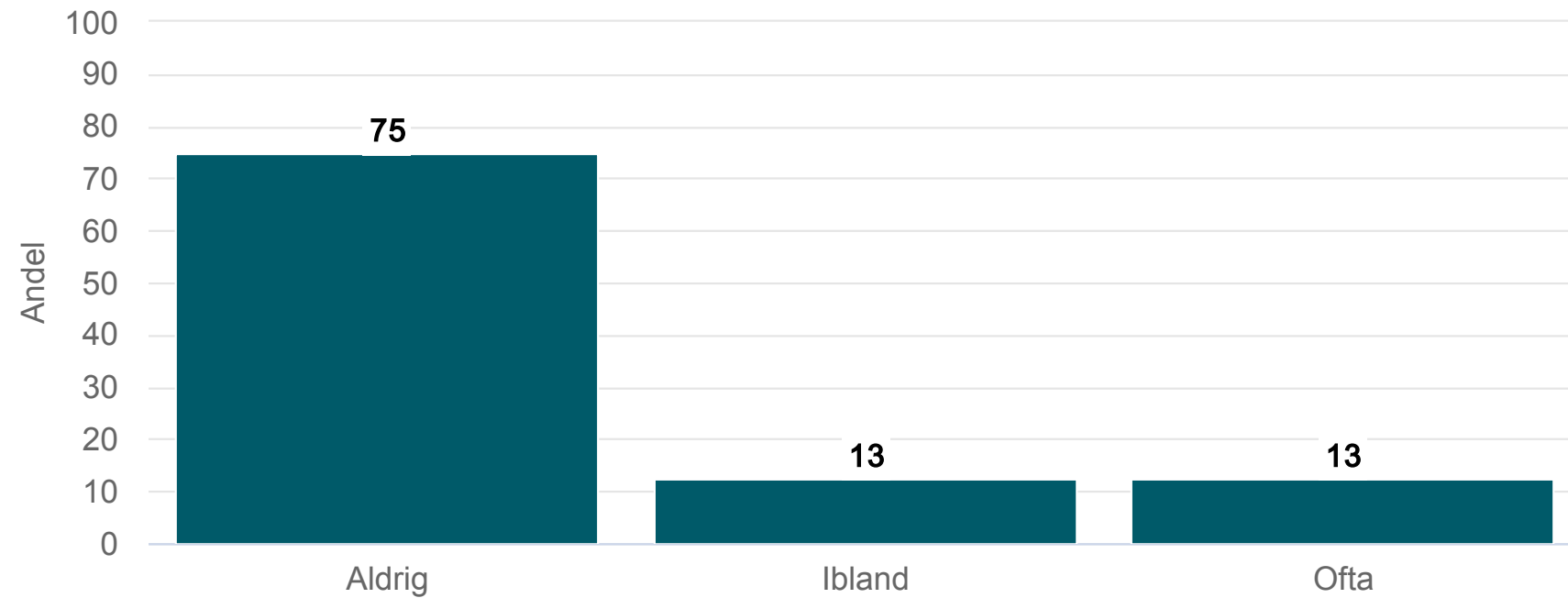
Känner du dig trygg med personalen på din dagliga verksamhet?

Dator och media - Daglig verksamhet LSS (8 svar, 53%)



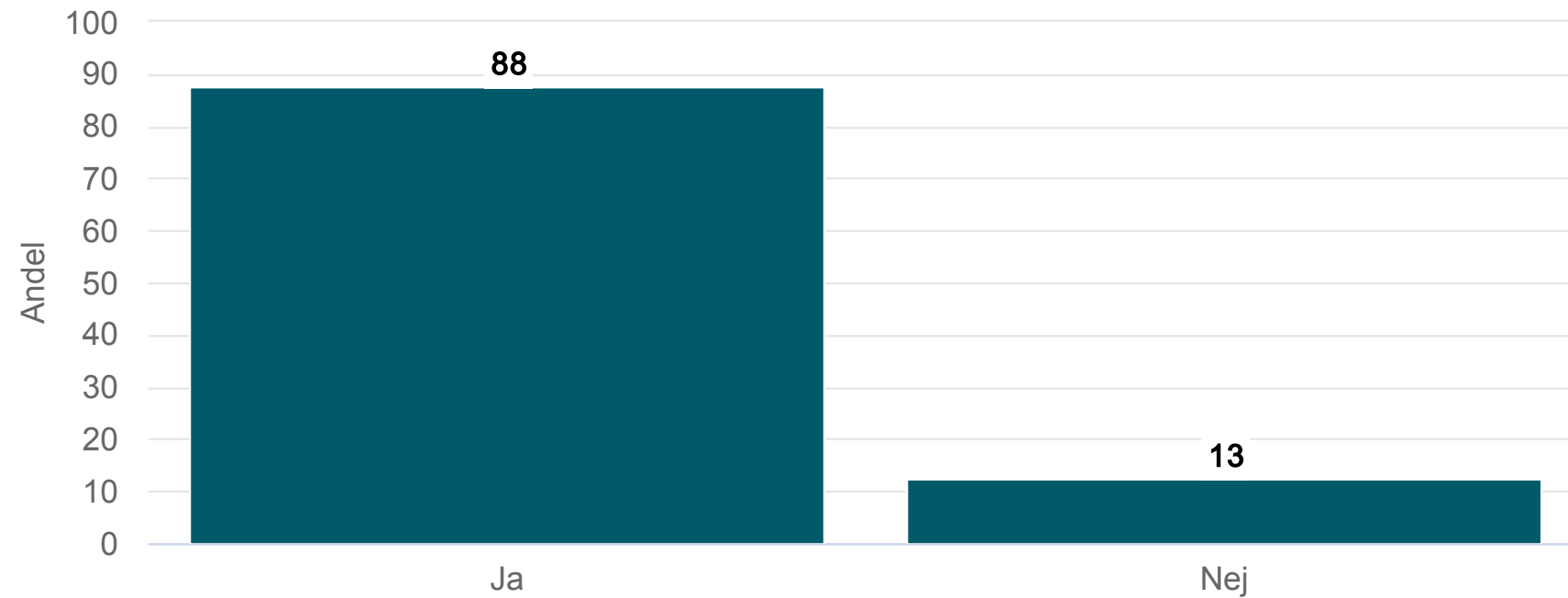
Är du rädd för något på din dagliga verksamhet?

Dator och media - Daglig verksamhet LSS (8 svar, 53%)



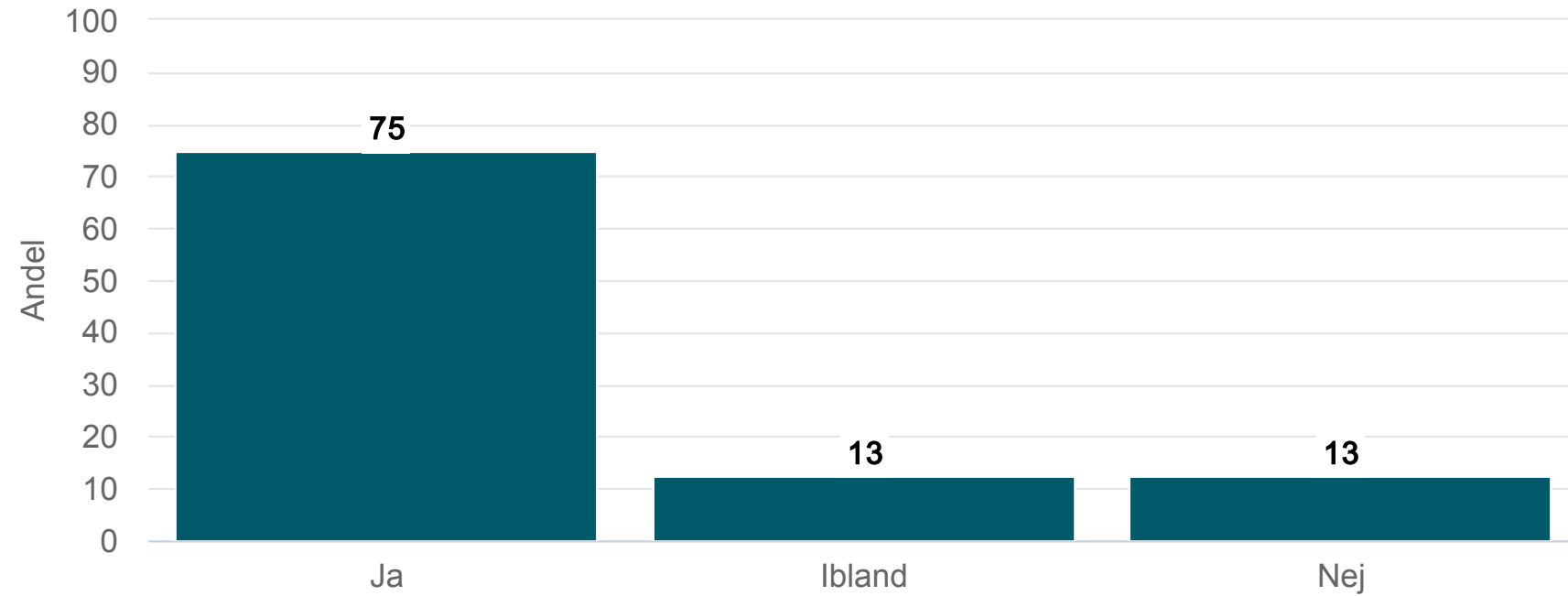
Vet du vem du ska prata med om något är dåligt på din dagliga verksamhet?

Dator och media - Daglig verksamhet LSS (8 svar, 53%)



Trivs du på din dagliga verksamhet?

Dator och media - Daglig verksamhet LSS (8 svar, 53%)



Jämfört med tidigare mätningar

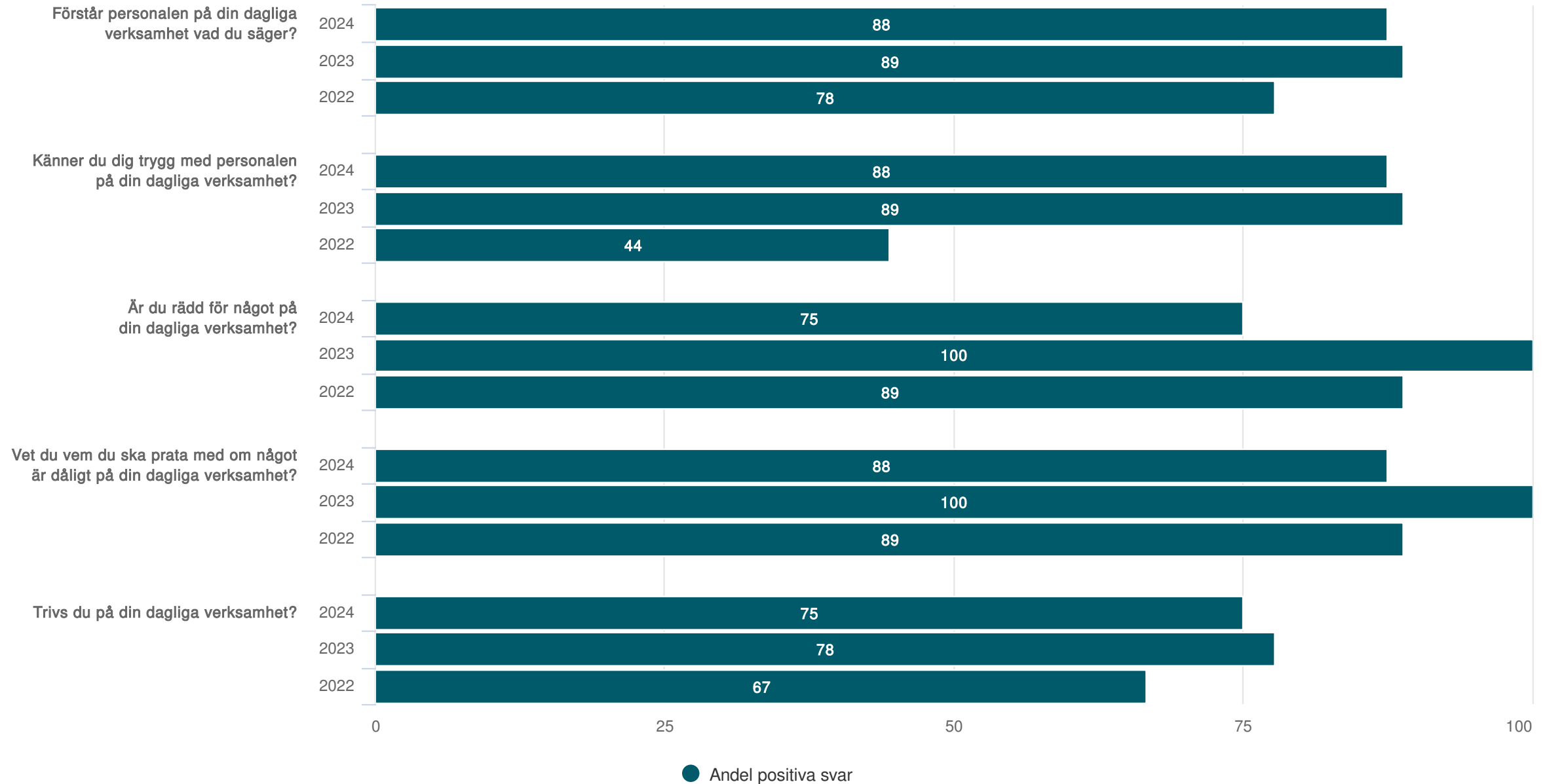
Jämfört med tidigare mätningar

Dator och media - Daglig verksamhet LSS (8 svar, 53%)



Jämfört med tidigare mätningar

Dator och media - Daglig verksamhet LSS (8 svar, 53%)



Tabeller

Får du bestämma om saker som är viktiga för dig i din dagliga verksamhet?

Dator och media - Daglig verksamhet LSS (8 svar, 53%)

	Dator och media 2024	Dator och media 2023	Dator och media 2022	Söderköping kommun 2024	Söderköping kommun 2023 ¹	Söderköping kommun 2022 ¹	Nationellt 2024	Nationellt 2023	Nationellt 2022
Ja	88	100	78	83			80	77	77
Ibland	0	0	11	10			17	19	19
Nej	13	0	11	7			3	4	4

¹Inget resultat

Får du den hjälp du vill ha i din dagliga verksamhet?

Dator och media - Daglig verksamhet LSS (8 svar, 53%)

	Dator och media 2024	Dator och media 2023	Dator och media 2022	Söderköping kommun 2024	Söderköping kommun 2023 ¹	Söderköping kommun 2022 ¹	Nationellt 2024	Nationellt 2023	Nationellt 2022
Ja	75	100	78	90			87	86	87
Ibland	13	0	22	3			11	11	11
Nej	13	0	0	7			2	2	2

¹Inget resultat

Är det du gör på din dagliga verksamhet viktigt för dig?

Dator och media - Daglig verksamhet LSS (8 svar, 53%)

	Dator och media 2024	Dator och media 2023	Dator och media 2022	Söderköping kommun 2024	Söderköping kommun 2023 ¹	Söderköping kommun 2022 ¹	Nationellt 2024	Nationellt 2023	Nationellt 2022
Ja	75	56	33	79			84	84	84
Ibland	13	33	44	14			13	13	12
Nej	13	11	22	7			3	3	3

¹Inget resultat

Bryr sig personalen på din dagliga verksamhet om dig?

Dator och media - Daglig verksamhet LSS (8 svar, 53%)

	Dator och media 2024	Dator och media 2023	Dator och media 2022	Söderköping kommun 2024	Söderköping kommun 2023 ¹	Söderköping kommun 2022 ¹	Nationellt 2024	Nationellt 2023	Nationellt 2022
Ja	100	100	100	93			90	90	90
Ibland	0	0	0	7			8	8	8
Nej	0	0	0	0			2	2	2

¹Inget resultat

Pratar personalen på din dagliga verksamhet med dig så att du förstår vad de menar?

Dator och media - Daglig verksamhet LSS (8 svar, 53%)

	Dator och media 2024	Dator och media 2023	Dator och media 2022	Söderköping kommun 2024	Söderköping kommun 2023 ¹	Söderköping kommun 2022 ¹	Nationellt 2024	Nationellt 2023	Nationellt 2022
Alla	88	89	89	69			80	79	79
Några	13	11	11	31			19	19	19
Ingen	0	0	0	0			1	2	1

¹Inget resultat

Förstår personalen på din dagliga verksamhet vad du säger?

Dator och media - Daglig verksamhet LSS (8 svar, 53%)

	Dator och media 2024	Dator och media 2023	Dator och media 2022	Söderköping kommun 2024	Söderköping kommun 2023 ¹	Söderköping kommun 2022 ¹	Nationellt 2024	Nationellt 2023	Nationellt 2022
Alla	88	89	78	71			80	80	80
Några	13	11	22	29			18	18	18
Ingen	0	0	0	0			2	2	2

¹Inget resultat

Känner du dig trygg med personalen på din dagliga verksamhet?

Dator och media - Daglig verksamhet LSS (8 svar, 53%)

	Dator och media 2024	Dator och media 2023	Dator och media 2022	Söderköping kommun 2024	Söderköping kommun 2023 ¹	Söderköping kommun 2022 ¹	Nationellt 2024	Nationellt 2023	Nationellt 2022
Alla	88	89	44	79			86	85	85
Några	13	11	56	21			13	13	13
Ingen	0	0	0	0			2	2	2

¹Inget resultat

Är du rädd för något på din dagliga verksamhet?

Dator och media - Daglig verksamhet LSS (8 svar, 53%)

	Dator och media 2024	Dator och media 2023	Dator och media 2022	Söderköping kommun 2024	Söderköping kommun 2023 ¹	Söderköping kommun 2022 ¹	Nationellt 2024	Nationellt 2023	Nationellt 2022
Aldrig	75	100	89	75			76	76	77
Ibland	13	0	11	18			20	20	19
Ofta	13	0	0	7			4	4	4

¹Inget resultat

Vet du vem du ska prata med om något är dåligt på din dagliga verksamhet?

Dator och media - Daglig verksamhet LSS (8 svar, 53%)

	Dator och media 2024	Dator och media 2023	Dator och media 2022	Söderköping kommun 2024	Söderköping kommun 2023 ¹	Söderköping kommun 2022 ¹	Nationellt 2024	Nationellt 2023	Nationellt 2022
Ja	88	100	89	90			91	91	91
Nej	13	0	11	10			9	9	9

¹Inget resultat

Trivs du på din dagliga verksamhet?

Dator och media - Daglig verksamhet LSS (8 svar, 53%)

	Dator och media 2024	Dator och media 2023	Dator och media 2022	Söderköping kommun 2024	Söderköping kommun 2023 ¹	Söderköping kommun 2022 ¹	Nationellt 2024	Nationellt 2023	Nationellt 2022
Ja	75	78	67	83			87	86	86
Ibland	13	11	22	14			11	11	12
Nej	13	11	11	3			2	3	2

¹Inget resultat